

- A. Alle bedrijven cumulatief blz 1 -16
 B. Bedrijven Zeehavengebied blz 17-28
 C. Bedrijven Mijlweg blz 29-41
 D. Bedrijven Krabbepolder blz 42-54
 E. Bedrijven Louterbloemen blz 55-65

A. Alle bedrijven cumulatief

1. Op welke bedrijventerrein bevindt uw bedrijf zich?

<u>Antwoord</u> ▼	<u>Aantal</u>	<u>Percentage</u>	Aantal bedr.	Response
Zeehaven	12	19,4%		36,1%
Mijlweg	18	29,0%		
Woonboulevard				50,0%
Mijlweg				63,7%
Krabbepolder	19	30,6%		42,6%
Louterbloemen	13	21,0%		25,5%
Totaal	62	100,0%	165	37,6%

A. V002 - 2. Wat is de postcode van uw bedrijf?

<u>Antwoord</u> ▼	<u>Aantal</u>
3316 AB	2
3316 AM	1
3316 AP	1
3316 AS	1
3316 av	1
3316 BC	1
3316 be	1
3316 bg	1
3316 BL	1
3316 BM	1
3316 BP	1
3316AB	1
3316AC	1
3316AM	2
3316ap	6
3316AS	2
3316AV	1
3316BC	1
3316be	14
3316BG	3
3316bl	6
3316BN	1
3316BP	8
3316BT	1

3341bg	1
Totaal	60
Nog niet ingevuld: 0	

A V003 - 3. Bent u lid van een ondernemingsvereniging?

Antwoord ▾	Aantal	Percentage	
Ja	32	54,2%	
Nee	27	45,8%	
Totaal	59		
Nog niet ingevuld: 3			

V004 - 4. Tot welke categorie behoort uw onderneming?

Antwoord ▾	Aantal	Percentage	
Industrie	15	25,0%	
Bouwnijverheid	6	10,0%	
Detailhandel	13	21,7%	
Groothandel	5	8,3%	
Logistiek	7	11,7%	
Zakelijke dienstverlening	4	6,7%	
Overige	bekijk antwoorden 10	16,7%	
Totaal	60		
Nog niet ingevuld: 2			

Antwoord	Aantal
afbouw	1
automobielbedrijf	2
DOV	1
Grafische Industrie	1
horeca	1
kleding recycling	1
Recycling	2
schroothandel	1
Totaal	10
Nog niet ingevuld: 0	

V005 - 5. Hoe groot is uw personeelsbestand?

Antwoord ▾	Aantal	Percentage	
1-5 Personen	13	21,7%	
6-10 Personen	12	20,0%	
11-20 Personen	11	18,3%	
21-50 Personen	10	16,7%	
Meer dan 50 personen	14	23,3%	
Totaal	60		
Nog niet ingevuld: 2			

V007 - 6. Hoe vaak deden zich vanaf 2009 tot heden in uw bedrijfspand of op uw eigen terrein situaties voor, waarin u of uw personeel zich onveilig heeft gevoeld?

Antwoord ▾	Aantal	Percentage	
1-5 Keer	14	23,3%	
6-10 Keer	1	1,7%	
11 Keer of vaker	0	0,0%	

Nooit	45	75,0%	
Totaal	60		

Nog niet ingevuld: 2

V008 - 7. In welke situatie deed zich dit voor?

<u>Antwoord</u>	<u>Aantal</u>	<u>Percentage</u>	
Als een personeelslid alleen aanwezig was	3	17,6%	
Als er personen aanwezig waren waar dreiging van uitgin...	6	35,3%	
Buiten werktijden	7	41,2%	
Alarmopvolging buiten werktijd	6	35,3%	
Anders, namelijk:	bekijk antwoorden	3	17,6%
Totaal	17		

Nog niet ingevuld: 45

Antwoord	Aantal
diefstal	1
inbraak op het terrein	1
ontevreden klanten die agressief reageer	1
Totaal	3

Nog niet ingevuld: 0

V010 - 8. Waar deed zich dit voor?

<u>Antwoord</u>	<u>Aantal</u>	<u>Percentage</u>	
bij de uitgang voor het personeel	1	5,9%	
aan de achterzijde van uw bedrijf	4	23,5%	
bij de parkeerplaatsen	2	11,8%	
anders, namelijk:	bekijk antwoorden	9	52,9%
Totaal	17		

Nog niet ingevuld: 45

Antwoord	Aantal
Bij de receptie	1
bij het hek	1
in het pand	1
infobalie	1
op de weg	1
op het terrein	1
Rond het pand	1
terrein	1
voorin de winkel bij de ingang	1
Totaal	9

Nog niet ingevuld: 0

V009 - 9. Hoe vaak deden zich vanaf 2009 tot heden op het bedrijventerrein situaties voor, waarin u of uw personeel zich onveilig voelde, of hebben er situaties plaatsgevonden waarvan het bij u bekend is dat uw personeel zich onveilig heeft gevoeld?

<u>Antwoord</u>	<u>Aantal</u>	<u>Percentage</u>	
1-5 Keer	8	13,3%	
6-10 Keer	1	1,7%	
11 Keer of vaker	1	1,7%	

Nooit	50	83,3%	
Totaal	60		

Nog niet ingevuld: 2

V097 - 10. Waar deed zich dit voor?

Antwoord	Aantal	Percentage	
in portieken of onderdoorgangen	0	0,0%	
op slecht verlichte plekken	2	15,4%	
op weg van / naar het werk	4	30,8%	
anders, namelijk bekijk antwoorden	5	38,5%	
Totaal	13		

Nog niet ingevuld: 49

Antwoord	Aantal
achterzijde en voorzijde pand	1
brand op nabijgelegen industrieterrein	1
eigen terrein	1
in pand	1
op de weg/parkeerterrein. te hard rijden	1
Totaal	5


Nog niet ingevuld: 0

V011 - 11. Is volgens u de kans om als ondernemer slachtoffer te worden van een misdrijf in 2010 ten opzichte van 2009, toegenomen, afgenomen of gelijk gebleven?

Antwoord	Aantal	Percentage	
Die is toegenomen	6	10,0%	
Die is afgenomen	6	10,0%	
Die is gelijk gebleven	48	80,0%	
Totaal	60		

Nog niet ingevuld: 2

V014 - 12. Heeft u als ondernemer overlast ondervonden?

Antwoord	Aantal	Percentage	
Ja	21	33,9%	
Nee	41	66,1%	
Totaal	62		

Nog niet ingevuld: 0

V016 - 13. Kunt u aangeven of u vanaf 2009 tot heden overlast hebt ondervonden en in welke mate?

	Erg veel	Veel	Weinig	Geen	Totaal
a) Vervuiling	4 23,5%	8 47,1%	3 17,6%	2 11,8%	17 100,0%
b) Rondhangen	1 7,7%	3 23,1%	5 38,5%	4 30,8%	13 100,0%
c) Vernielingen	2 12,5%	2 12,5%	9 56,3%	3 18,8%	16 100,0%
d) Straatracen	1 7,1%	2 14,3%	1 7,1%	10 71,4%	14 100,0%
e) Geluidsoverlast	1 7,7%	0 0,0%	4 30,8%	8 61,5%	13 100,0%
f) Parkeeroverlast uitgaans...	0 0,0%	1 7,1%	1 7,1%	12 85,7%	14 100,0%
g) Parkeeroverlast vrachtwag...	2	4	2	7	15

	13,3%	26,7%	13,3%	46,7%	100,0%
h) Parkeeroverlast consumente...	0	2	3	10	15
	0,0%	13,3%	20,0%	66,7%	100,0%
i) Personeel lastig vallen	0	0	3	11	14
	0,0%	0,0%	21,4%	78,6%	100,0%
j) Drugsoverlast	0	0	2	12	14
	0,0%	0,0%	14,3%	85,7%	100,0%

V098 - 14. Kunt u aangeven of er een patroon waar te nemen is op welke dagen of tijdstippen een vorm van overlast met name (of meer dan anders) plaats vindt?

	<u>Dag</u>	<u>Avond</u>	<u>Nacht</u>	<u>Totaal</u>
a) Op Werkdagen	7 33,3%	10 47,6%	4 19,0%	21 100,0%
b) In het weekend	7 41,2%	6 35,3%	4 23,5%	17 100,0%

V017 - 15. Wordt de overlast veroorzaakt door een specifieke groep?


<u>Antwoord</u>	<u>Aantal</u>	<u>Percentage</u>
Nee, niet door een groep in het bijzonder	13	65,0% 
Ja, door jongeren/scholieren	2	10,0% 
Ja, door zwervers/daklozen	0	0,0%
Ja, door junks/alcoholisten/dealers	0	0,0%
Anders, namelijk: bekijk antwoorden	5	25,0% 
Totaal	20	

Nog niet ingevuld: 42

<u>Antwoord</u>	<u>Aantal</u>
inbrekers	1
kraakpandbewoners	1
omliggende bedrijven stof/trillingen	1
Parkerende vrachtwagens	1
personeel andere bedrijven	1
Totaal	5

Nog niet ingevuld: 0

V018 - 16. Hoe vaak is uw bedrijf vanaf 2009 tot heden het slachtoffer geworden van vernieling en/of bekladding van het gebouw of ander bedrijfsbezit?

<u>Antwoord</u>	<u>Aantal</u>	<u>Percentage</u>
1 keer	11	18,3% 
2 keer	6	10,0% 
3 keer	0	0,0%
4 keer of vaker	2	3,3%
Nooit	41	68,3% 
Totaal	60	

Nog niet ingevuld: 2

V019 - 17. Wat was (bij benadering) de totale schade door vernieling en/of bekladding vanaf 2009 tot heden?

Gemiddelde : 10.391,67
Mediaan : 1000
Modus : 2500
Standaarddeviatie : 34.145,57

Numerieke vraag coderen

<u>Antwoord</u>	<u>Aantal</u>	<u>Percentage</u>
100	2	11,1%
200	1	5,6%
250	1	5,6%
300	1	5,6%
500	2	11,1%
600	1	5,6%
1000	2	11,1%
1500	2	11,1%
2000	1	5,6%
2500	3	16,7%
20000	1	5,6%
150000	1	5,6%
Totaal	18	

Nog niet ingevuld: 44

V100 - 18. Zijn er bepaalde tijdstippen te noemen waarop graffiti of vernieling met name plaatsvindt?

	<u>Dag</u>	<u>Avond</u>	<u>Nacht</u>	<u>Totaal</u>
a) Op Werkdagen	0 0,0%	6 50,0%	6 50,0%	12 100,0%
b) In het weekend	3 15,0%	7 35,0%	10 50,0%	20 100,0%

V080 - 19. Welke van de volgende maatregelen zijn in uw bedrijf genomen om diefstal van goederen, geld of waardepapieren te voorkomen?

<u>Antwoord</u>	<u>Aantal</u>	<u>Percentage</u>
instructie van het personeel (regels over hoe op te tre...	22	35,5%
training voor het personeel (cursus gevolgd)	2	3,2%
camerabewaking	23	37,1%
beveiliging	40	64,5%
Anders namelijk bekijk antwoorden	12	19,4%
Totaal	62	

Nog niet ingevuld: 0

<u>Antwoord</u>	<u>Aantal</u>
afsluiten toegangspoort van 18 tot 6 uur	1
alarm	1
Alle sloten aangepast	1
diefstal gevoelig materieel achter slot	1
geen contanten aanwezig	1
geen geld aanwezig	1
iedereen aanspreken, laten weten dat ze	1
nog niets, camerabewaking komt	1
recherchewerk met geavanceerde app	1
toegangscontrole	1
weinig tot geen contanten hier	1
Zijn bezig met AEO aanvraag	1
Totaal	12

Nog niet ingevuld: 0

V026 - 20. Hoe vaak zijn er in uw bedrijf vanaf 2009 tot heden geslaagde inbraken geweest waarbij goederen of geld is gestolen?

<u>Antwoord</u> ▾	<u>Aantal</u>	<u>Percentage</u>
1 keer	5	8,3%
2 keer	4	6,7%
3 keer	1	1,7%
4 keer of vaker	1	1,7%
Nooit	49	81,7%
Totaal	60	

Nog niet ingevuld: 2

V027 - 21. Hoe vaak is er in vanaf 2009 tot heden sprake geweest van inbraak in bedrijfsauto's / privéauto's die op het parkeerterrein van uw bedrijf geparkeerd staan?

<u>Antwoord</u> ▾	<u>Aantal</u>	<u>Percentage</u>
1 keer	4	6,7%
2 keer	3	5,0%
3 keer	1	1,7%
4 keer of vaker	1	1,7%
Nooit	51	85,0%
Totaal	60	

Nog niet ingevuld: 2

V104 - 22. Wat was het totale schadebedrag bij deze inbraak/inbraken?

Gemiddelde : 4.365,91
Mediaan : 0
Modus : 0
Standaarddeviatie : 17.348,85

<u>Antwoord</u> ▾	<u>Aantal</u>	<u>Percentage</u>
0	30	68,2%
300	2	4,5%
500	1	2,3%
1000	3	6,8%
1500	1	2,3%
2500	1	2,3%
5000	2	4,5%
8000	1	2,3%
16000	1	2,3%
40000	1	2,3%
110000	1	2,3%
Totaal	44	

Nog niet ingevuld: 18

V105 - 23. Beschikt u over een beveiligingsdienst / surveillancedienst?

Antwoord	Aantal	Percentage
ja, deelnemer van de collectieve beveiliging	22	36,7%
ja, een beveiligingsdienst, niet collectief, doch indiv...	17	28,3%
ja, een eigen beveiligingsdienst	3	5,0%
nee, geen beveiligingsdienst / surveillancedienst	14	23,3%
anders, namelijk bekijk antwoorden	4	6,7%
Totaal	60	

Nog niet ingevuld: 2

Antwoord	Aantal
aangesloten bij meldkamer	1
Alarm opvolging Chubb	1
alarmopvolging	1
beveiliging via ANVD	1
Totaal	4

Nog niet ingevuld: 0

V087 - 24. Welke van de volgende maatregelen zijn er genomen om inbraak in uw bedrijf te voorkomen?

Antwoord	Aantal	Percentage
goederen gemerkt	6	9,7%
sluitingsronde (deuren en ramen controleren en kassa le...	39	62,9%
sleutelbeheer	33	53,2%
inbraakwerende kast of kluis	23	37,1%
waardevolle goederen in een aparte afgesloten ruimte	20	32,3%
geen maatregelen	1	1,6%
verlichting op uw eigen terrein	37	59,7%
goede sloten op alle deuren en ramen	47	75,8%
rolluik/rolhek	20	32,3%
glasbeveiliging (gelaagd glas of polycarbonaat)	6	9,7%
het pand en de buitengevel 's avonds verlichten	30	48,4%
mistmachines	0	0,0%
hekwerk	32	51,6%
hekwerk onder stroom	3	4,8%
geen maatregelen	1	1,6%
een inbraaksignaleringsysteem/alarmsysteem	45	72,6%
toezicht door tv-circuit, bewaking - of surveillancedie...	24	38,7%
geen maatregelen	0	0,0%
anders, namelijk: bekijk antwoorden	1	1,6%
Totaal	62	

Nog niet ingevuld: 0

Antwoord	Aantal
Hondenbewaking	1
Totaal	1

Nog niet ingevuld: 0

V033 - 25. Hoe vaak bent u of is uw personeel vanaf 2009 tot heden het slachtoffer geworden van beroving of een roofoverval?

<u>Antwoord</u> ▾	<u>Aantal</u>	<u>Percentage</u>
1 keer	0	0,0%
2 keer	0	0,0%
3 keer	0	0,0%
4 keer of vaker	0	0,0%
Nooit	60	100,0%
Totaal	60	

Nog niet ingevuld: 2

V012 - 26. Heeft u of uw personeel te maken gehad met bedreigingen of intimidatie?

<u>Antwoord</u> ▾	<u>Aantal</u>	<u>Percentage</u>
Ja	7	11,9%
Nee	52	88,1%
Totaal	59	

Nog niet ingevuld: 3

V086 - 27. Is er van de volgende feiten altijd aangifte of melding gedaan?

	<u>Ja</u>	<u>Meestal</u>	<u>Nee</u>	<u>Heeft zich niet voorgedaan</u>	<u>Totaal</u>
Overlast	0 0,0%	0 0,0%	7 12,3%	50 87,7%	57 100,0%
Graffiti	1 1,8%	0 0,0%	6 10,5%	50 87,7%	57 100,0%
Vernieling	6 10,5%	0 0,0%	7 12,3%	44 77,2%	57 100,0%
Poging tot inbraak	6 10,3%	1 1,7%	2 3,4%	49 84,5%	58 100,0%
Inbraak	12 20,0%	0 0,0%	4 6,7%	44 73,3%	60 100,0%
Beroving / roofoverval	0 0,0%	0 0,0%	2 3,5%	55 96,5%	57 100,0%
Bedreiging / intimidatie	0 0,0%	1 1,8%	7 12,3%	49 86,0%	57 100,0%
Brandstichting	1 1,8%	0 0,0%	2 3,5%	54 94,7%	57 100,0%

V038 - 28. Indien u geen aangifte (voor één van bovengenoemde zaken) heeft gedaan, wat is hiervoor de reden?

<u>Antwoord</u> ▾	<u>Aantal</u>	<u>Percentage</u>
de schade was te onbeduidend	7	21,9%
het kost teveel tijd	2	6,3%
het helpt toch niet	6	18,8%
formulier te ingewikkeld	0	0,0%
angst voor repraisailles	1	3,1%
anders, namelijk:	bekijk antwoorden 5	15,6%
Totaal	32	

Nog niet ingevuld: 30

Antwoord	Aantal
geen schade	1
heeft geen zin. de politie is tedruk	1
n.v.t.	1
oorzaak bekend, moeilijk te verhalen	1
slechts intimiderende aanwezigheid	1
Totaal	5

Nog niet ingevuld: 0

V039 - 29. Hoe zou u bij voorkeur aangifte willen doen?

	<u>Ja</u>	<u>Nee</u>	<u>Totaal</u>
a) Telefoon	14 77,8%	4 22,2%	18 100,0%
b) E-mail / internet	20 87,0%	3 13,0%	23 100,0%
c) Op afspraak op het politieb...	4 25,0%	12 75,0%	16 100,0%
d) Op uw eigen bedrijfslocatie	24 88,9%	3 11,1%	27 100,0%

V062 - 30. Heeft u ontruimingsplannen voor uw bedrijf?

<u>Antwoord</u>	<u>Aantal</u>	<u>Percentage</u>
ja	32	51,6%
nee	5	8,1%
nog niet, maar mee bezig	9	14,5%
is voor ons bedrijf niet nodig	16	25,8%
Totaal	62	

Nog niet ingevuld: 0

V082 - 31. Wordt dit ontruimingsplan ook beoefend?

<u>Antwoord</u>	<u>Aantal</u>	<u>Percentage</u>
ja (1 maal per jaar)	23	71,9%
ja (meerdere keren per jaar)	0	0,0%
nee	9	28,1%
Totaal	32	

Nog niet ingevuld: 30

V083 - 32. Maakt u gebruik van de diensten van de brandweer bij het opstellen van een calamiteitenplan of ontruimingsplan?

<u>Antwoord</u>	<u>Aantal</u>	<u>Percentage</u>
ja	10	16,7%
nee	50	83,3%
Totaal	60	

Nog niet ingevuld: 2

V084 - 33. Bent u bekend met het aanvalsplan van de brandweer?

<u>Antwoord</u>	<u>Aantal</u>	<u>Percentage</u>
ja	17	28,8%
nee	42	71,2%
Totaal	59	

Nog niet ingevuld: 3

V043 - 34. Hoe vaak deden zich vanaf 2009 tot heden in uw bedrijf brandgevaarlijke situaties of brand voor?

Antwoord	Aantal	Percentage
1-2 keer	3	5,0%
3-4 keer	1	1,7%
5 keer of vaker	0	0,0%
Nooit	56	93,3%
Totaal	60	

Nog niet ingevuld: 2

V111 - 35. Welke van de volgende maatregelen voor brandpreventie zijn er in uw bedrijf genomen? Meerdere antwoorden mogelijk.

Antwoord	Aantal	Percentage
instructie van het personeel (regels en handelswijze)	43	69,4%
training van het personeel (cursus gevolgd)	22	35,5%
testen van brandmeldinstallatie	32	51,6%
vrij houden van nooduitgangen (vrije doorgang)	55	88,7%
opleiden (extra) bedrijfshulpverleners	36	58,1%
aanwezigheid sleutelkluisjes	15	24,2%
geen maatregelen	1	1,6%
anders namelijk: bekijk antwoorden	3	4,8%
Totaal	62	

Nog niet ingevuld: 0

Antwoord	Aantal
blusmiddelen aanwezig	1
Brandbestrijdingsmiddelen	1
brandblussers	1
Totaal	3

Nog niet ingevuld: 0

V053 - 36. Bent u tevreden over het schoonhouden en / of repareren van het wegdek en straatmeubilair, en het beheer van het openbaar groen?

Antwoord	Aantal	Percentage
Ja	27	43,5%
Niet helemaal	23	37,1%
Nee	12	19,4%
Totaal	62	

Nog niet ingevuld: 0

V054 - 37. Als u niet tevreden bent, waar ligt dit dan aan?

Antwoord	Aantal	Percentage
Te weinig schoonmaakbeurten	13	37,1%
De kwaliteit van de schoonmaakbeurten is onvoldoende	6	17,1%
Herstel kapotte dingen duurt te lang	7	20,0%
De groenvoorziening wordt onvoldoende onderhouden	15	42,9%
anders, namelijk: bekijk antwoorden	5	14,3%
Totaal	35	

Nog niet ingevuld: 27

Antwoord	Aantal
rommel op div.bedrijfsterreinen	1
rommel opruimen	1
sneeuwvrij maken van wegen!	1
sneeuwruimen en strooien onvoldoende	1
Wegdek Kilkade	1
Totaal	5
Nog niet ingevuld: 0	

V055 - 38. Is er voldoende openbare verlichting op het bedrijventerrein?


Antwoord ▼	Aantal	Percentage
Ja	51	85,0% 
Nee	9	15,0% 
Totaal	60	
Nog niet ingevuld: 2		

V056 - 39. Brandt op uw bedrijventerrein de gehele nacht de openbare verlichting?

Antwoord ▼	Aantal	Percentage
Ja, op het gehele bedrijventerrein	39	65,0% 
Nee, er brandt geen licht	2	3,3% 
Weet niet	15	25,0% 
Gedeeltelijk, namelijk (waar): bekijk antwoorden	4	6,7% 
Totaal	60	
Nog niet ingevuld: 2		

Antwoord	Aantal
openbare weg	1
voorzijde	1
wegen	1
wegzijde	1
Totaal	4
Nog niet ingevuld: 0	

V066 - 40. Zijn er knelpunten betreffende de verkeersveiligheid op uw bedrijventerrein?


Antwoord ▼	Aantal	Percentage
Ja	23	37,1% 
Nee	32	51,6% 
Weet niet	7	11,3% 
Totaal	62	
Nog niet ingevuld: 0		

V067 - 41. Kunt u aangeven welke knelpunten dit zijn?

Antwoord ▼	Aantal
Er is maar een uitweg. Vrachtwagens die laden / lossen blokkeren vaak de weg.	1
Af en toe druk verkeer op de Mijlweg.	1
als we van ons parkeerterrein afrijden moet je op letten dat een auto van links je niet aanrijdt omdat zij met een te hoge snelheid om de bocht komen ,vanuit de Donker Duyvisweg Wieldrechtseweg.	1

De bocht in de Jacobus Lipsweg ter hoogte van nummer 39 is erg onoverzichtelijk en gevaarlijk voor alle voertuigen.	1
De Donker Duyvisweg is te smal met al het zware verkeer, waardoor vrachtwagens regelmatig de doorstroming hinderen. Bij een calamiteit kan dit grote gevolgen hebben.	1
Door het eenrichtingsverkeer (richting Gamma en dan om de boulevard heen via de achterzijde weer de boulevard af) ontstaan er vaak "lastige" situaties omdat veel mensen toch tegen het verkeer in gaan rijden. Het zou beter zijn het 1 richtingsverkeer op te heffen.	1
eenrichtingsverkeer	1
eenrichtingsverkeer op de woonboulevard stoplichten Mijlweg werken niet ingang bij Gamma zou gesloten moeten worden	1
Er moeten zebra paden komen in het bedrijven terrein. Oversteken is lastig op veel plekken.	1
Er wordt te hard gereden Er wordt tegen het verkeer in gereden	1
Er wordt te hard gereden over de parkeerplaats. Eenrichtingsverkeer wordt genegeerd. (zou ook opgeheven moeten worden) Onbewaakte spoorwegovergangen.	1
geparkeerde vrachtwagens op de mijlweg	1
het onverlicht parkeren van opleggers	1
het verkeer van rechts die voorrang heeft op de nijverheidsweg. Doordat er voordurend auto(groot) net voor de bocht geparkeerd staan ontstaat er een onveilige situatie.	1
Knooppunt Mijlweg/Wieldrechtse weg (verkeerslichten vaak buiten werking) en op de mijlweg zelf, veel ladende en lossende vrachtwagens.	1
laad en losplekken voor trailers met auto's deze lossen nog steeds dagelijks auto's op de mijlweg(vrachtwagens parkeren zowel op de rijbaan als op het fietspad) ter hoogte van alle garage bedrijven waardoor gevaarlijke situaties ontstaan voor fietsers en overige weggebruikers	1
Laden en lossen op de Donker Duyvisweg. Parkeren van container en vrachtwagens op de openbare weg in plaats van op het eigen terrein	1
Laden lossen omliggende bedrijven zorgen voor moeizame doorgang auto's	1
parkeren van vrachtwagens op de Donker Duyvisweg, vooral aan het begin. agressieve chauffeurs	1
routing op terrein: eenrichtingsverkeer vrachtwagenroute langs pand	1
Toegang tot gebied gaat via een flessenhals waar ook met regelmaat vrachtwagens staan voor belading	1
Uitrijden van de bedrijven op de Wieldrechtseweg is gevaarlijk. Er is geen overzicht	1
Veel vrachtwagens op de Van Leeuwenhoekweg (met name 's morgens voor 07.30 uur.	1
Totaal	23
Nog niet ingevuld: 39	

V068 - 42. Is het bedrijventerrein goed bereikbaar met het openbaar vervoer?

<u>Antwoord</u> ▾	<u>Aantal</u>	<u>Percentage</u>
Ja	17	28,3% 
Nee	35	58,3% 
Weet niet	8	13,3% 
Totaal	60	

Nog niet ingevuld: 2

V107 - 43. Bent u tevreden over de:

	<u>Ja</u>	<u>Niet helemaal</u>	<u>Nee</u>	<u>Totaal</u>
a) de bewegwijzering naar het ...	30 50,8%	16 27,1%	13 22,0%	59 100,0%
b) de bewegwijzering op het te...	31 55,4%	11 19,6%	14 25,0%	56 100,0%
c) bereikbaarheid eigen bedrij...	51 83,6%	6 9,8%	4 6,6%	61 100,0%
d) de parkeermogelijkheden in ...	38 63,3%	15 25,0%	7 11,7%	60 100,0%
e) de ontsluiting van het bedr...	30 50,8%	15 25,4%	14 23,7%	59 100,0%

V108 - 44. Is er voldoende openbare parkeergelegenheid op het bedrijventerrein?

	<u>Ja</u>	<u>Nee</u>	<u>Weet niet</u>	<u>Totaal</u>
a) voor vrachtauto's	27 45,8%	25 42,4%	7 11,9%	59 100,0%
b) voor personenauto's	42 70,0%	15 25,0%	3 5,0%	60 100,0%

V073 - 45. Heeft u nog extra opmerkingen met betrekking tot de verkeersveiligheid?

<u>Antwoord</u>	<u>Aantal</u>
	1
De herinrichting van de Wieldrechtseweg had veel beter gekund, een gemiste kans	1
De verkeerslichten op de kruising Mijlweg-Wieldrechtseweg wederom in werking stellen.	1
Er zijn onvoldoende OV mogelijkheden	1
geen	2
Het is jammer dat er bij poging tot oplichting in (ons geval 50.000 euro) dat er strafrechtelijk vanuit politie justitie de potentiële oplichter gewoon elders dit werk kan voortzetten en dat wij via een eventuele civiele procedure iets kunnen ondernemen.	1
Nee	3
ondanks de doorgetrokken streep lossen dagelijks trailers met auto's op de mijlweg(vrachtwagens parkeren zowel op de rijbaan als op het fiestpad) ter hoogte van alle garage bedrijven waardoor gevaarlijke situaties ontstaan voor fietsers en overige weggebruikers	1
soms gevaarlijke situaties op de Wieldrechtseweg	1
Volgens de Politie is er een nieuw reglement dat nieuwe auto's niet meer op de Mijlweg gelost mogen worden. Het zegt ons als dealer totaal niets.	1
Vrachtwagens staan dagelijks midden op de weg geparkeerd. Dit is niet echt veilig voor het overige verkeer en fietsers. De nieuw aangelegde stoplichten werken nog steeds niet.	1
Totaal	14

Nog niet ingevuld: 0

V109 - 46. Bent u tevreden over de communicatie met:

	<u>Ja</u>	<u>Niet helemaal</u>	<u>Nee</u>	<u>Geen ervaring</u>	<u>Totaal</u>
Politie	29 48,3%	2 3,3%	4 6,7%	25 41,7%	60 100,0%

Brandweer	21	0	1	38	60
	35,0%	0,0%	1,7%	63,3%	100,0%
Gemeente	29	4	3	22	58
	50,0%	6,9%	5,2%	37,9%	100,0%
Ondernemersvereniging	31	1	2	24	58
	53,4%	1,7%	3,4%	41,4%	100,0%
Stichting Collectieve Beveilig...	23	2	4	32	61
	37,7%	3,3%	6,6%	52,5%	100,0%
Werkgroep Keurmerk Veilig Onde...	12	2	2	43	59
	20,3%	3,4%	3,4%	72,9%	100,0%

V110 - 47. Welke van onderstaande thema's heeft bij u prioriteit en zou u graag behandeld willen hebben tijdens een bijeenkomst?

	<u>Erg veel</u>	<u>Veel</u>	<u>Weinig</u>	<u>Geen</u>	<u>Totaal</u>
Onveiligheidsgevoelens	2 4,2%	5 10,4%	17 35,4%	24 50,0%	48 100,0%
Beheer en onderhoud	13 24,5%	18 34,0%	12 22,6%	10 18,9%	53 100,0%
Overlast	6 12,0%	6 12,0%	21 42,0%	17 34,0%	50 100,0%
Graffiti en vernieling	4 8,0%	4 8,0%	18 36,0%	24 48,0%	50 100,0%
Inbraak	4 8,0%	14 28,0%	13 26,0%	19 38,0%	50 100,0%
Beroving en roofovervallen	2 4,1%	4 8,2%	22 44,9%	21 42,9%	49 100,0%
Bedreiging en intimidatie	3 6,1%	5 10,2%	20 40,8%	21 42,9%	49 100,0%
Brandveiligheid	1 2,1%	16 33,3%	16 33,3%	15 31,3%	48 100,0%
Verkeersveiligheid	9 17,3%	19 36,5%	13 25,0%	11 21,2%	52 100,0%
Communicatie	7 14,0%	20 40,0%	12 24,0%	11 22,0%	50 100,0%

V088 - 48. Heeft u nog opmerkingen, suggesties of reacties over o.a. de veiligheid op uw bedrijventerrein?

<u>Antwoord</u>	<u>Aantal</u>
aan de veiligheid wordt gewerkt door afsluiting eenrichtingsverkeer moet worden gewijzigd i.v.m. doorstroming 2 toegangen naar terrein creëren i.v.m. bereikbaarheid en vluchtroute	1
Bijna 1.5 jaar geleden zijn er verkeerslichten geplaatst op de kruising wieldrechtsezeedijk en de mijlweg, zijn deze alleen geplaatst om oranje te knippen of krijgen ze in de toekomst ook nog een andere functie?	1
Een aantal zaken waar u om vraagt zijn voor rekening van de eigenaar van de woonboulevard Dordt, maar zij zijn daarvoor wel weer afhankelijk van o.a. de gemeente voor bijvoorbeeld het afgeven van vergunningen. We zijn al 8 jaar bezig over een duidelijke bewegwijzering naar de boulevard, een mooie entree tot de boulevard en het aanpakken van de groenstrook langs de parkeerplaatsen.	1
Enige opmerking tav het openbaar vervoer: Er is 1 bushalte aan het begin van het industrieterrein Krabbepolder. Dit is veel te weinig. Hierdoor is het vaak moeilijk personeel krijgen die met het openbaar vervoer moeten komen.	1
geen	2
meer zichtbare controle gewenst	1
nee	2
neen	2
Wanneer voor werkzaamheden de sluitbomen buitenwerking	1

worden gezet is het belangrijk dat dit heel kort
gebeurd en niet mnet als nu een jaar lang. Wij betalen
voor een goede afsluiting


Totaal

12

Nog niet ingevuld: 0

B. Zeehavengebied

V096 - 1. Op welke bedrijventerrein bevindt uw bedrijf zich?

Antwoord ▾	Aantal	Percentage	
Zeehaven	12	100,0%	
Mijlweg	0	0,0%	
Krabbepolder	0	0,0%	
Louterbloemen	0	0,0%	
Totaal	12		

Nog niet ingevuld: 0

V002 - 2. Wat is de postcode van uw bedrijf?

Antwoord ▾	Aantal
3316 AS	1
3316 av	1
3316 BC	1
3316AS	2
3316AV	1
3316BC	1
3316BG	2
3316BP	1
3341bg	1
Totaal	11

Nog niet ingevuld: 0

V003 - 3. Bent u lid van een ondernemingsvereniging?

Antwoord ▾	Aantal	Percentage	
Ja	5	45,5%	
Nee	6	54,5%	
Totaal	11		

Nog niet ingevuld: 1

V004 - 4. Tot welke categorie behoort uw onderneming?

Antwoord ▾	Aantal	Percentage	
Industrie	5	45,5%	
Bouwnijverheid	0	0,0%	
Detailhandel	0	0,0%	
Groothandel	2	18,2%	
Logistiek	1	9,1%	
Zakelijke dienstverlening	0	0,0%	
Overige	bekijk antwoorden 3	27,3%	
Totaal	11		

Nog niet ingevuld: 1


Antwoord	Aantal
kleding recycling	1
Recycling	1

schroothandel	1
Totaal	3
Nog niet ingevuld: 0	

V005 - 5. Hoe groot is uw personeelsbestand?

Antwoord ▾	Aantal	Percentage	
1-5 Personen	1	9,1%	
6-10 Personen	2	18,2%	
11-20 Personen	2	18,2%	
21-50 Personen	2	18,2%	
Meer dan 50 personen	4	36,4%	
Totaal	11		
Nog niet ingevuld: 1			

V007 - 6. Hoe vaak deden zich vanaf 2009 tot heden in uw bedrijfspand of op uw eigen terrein situaties voor, waarin u of uw personeel zich onveilig heeft gevoeld?

Antwoord ▾	Aantal	Percentage	
1-5 Keer	2	18,2%	
6-10 Keer	0	0,0%	
11 Keer of vaker	0	0,0%	
Nooit	9	81,8%	
Totaal	11		
Nog niet ingevuld: 1			

V008 - 7. In welke situatie deed zich dit voor?

Antwoord ▾	Aantal	Percentage	
Als een personeelslid alleen aanwezig was	1	33,3%	
Als er personen aanwezig waren waar dreiging van uitgin...	1	33,3%	
Buiten werktijden	1	33,3%	
Alarmopvolging buiten werktijd	1	33,3%	
Anders, namelijk:	bekijk antwoorden 0	0,0%	
Totaal	3		
Nog niet ingevuld: 9			

Er is nog geen data beschikbaar

V010 - 8. Waar deed zich dit voor?

Antwoord ▾	Aantal	Percentage	
bij de uitgang voor het personeel	0	0,0%	
aan de achterzijde van uw bedrijf	0	0,0%	
bij de parkeerplaatsen	1	33,3%	
anders, namelijk:	bekijk antwoorden 1	33,3%	
Totaal	3		
Nog niet ingevuld: 9			

Antwoord	Aantal
op het terrein	1
Totaal	1

Nog niet ingevuld: 0

V009 - 9. Hoe vaak deden zich vanaf 2009 tot heden op het bedrijventerrein situaties voor, waarin u of uw personeel zich onveilig voelde, of hebben er situaties plaatsgevonden waarvan het bij u bekend is dat uw personeel zich onveilig heeft gevoeld?

Antwoord	Aantal	Percentage
1-5 Keer	1	9,1%
6-10 Keer	0	0,0%
11 Keer of vaker	0	0,0%
Nooit	10	90,9%
Totaal	11	

Nog niet ingevuld: 1

V097 - 10. Waar deed zich dit voor?

Antwoord	Aantal	Percentage
in portieken of onderdoorgangen	0	0,0%
op slecht verlichte plekken	0	0,0%
op weg van / naar het werk	0	0,0%
anders, namelijk bekijk antwoorden	1	33,3%
Totaal	3	

Nog niet ingevuld: 9

Antwoord	Aantal
brand op nabijgelegen industrieterrein	1
Totaal	1

Nog niet ingevuld: 0

V011 - 11. Is volgens u de kans om als ondernemer slachtoffer te worden van een misdrijf in 2010 ten opzichte van 2009, toegenomen, afgenomen of gelijk gebleven?

Antwoord	Aantal	Percentage
Die is toegenomen	1	9,1%
Die is afgenomen	2	18,2%
Die is gelijk gebleven	8	72,7%
Totaal	11	

Nog niet ingevuld: 1

V014 - 12. Heeft u als ondernemer overlast ondervonden?

Antwoord	Aantal	Percentage
Ja	4	33,3%
Nee	8	66,7%
Totaal	12	

Nog niet ingevuld: 0

V016 - 13. Kunt u aangeven of u vanaf 2009 tot heden overlast hebt ondervonden en in welke mate?

	Erg veel	Veel	Weinig	Geen	Totaal
a) Vervuiling	0 0,0%	0 0,0%	2 100,0%	0 0,0%	2 100,0%
b) Rondhangen	1 50,0%	0 0,0%	1 50,0%	0 0,0%	2 100,0%

c) Vernielingen	0	1	2	0	3
	0,0%	33,3%	66,7%	0,0%	100,0%
d) Straatracés	1	0	0	1	2
	50,0%	0,0%	0,0%	50,0%	100,0%
e) Geluidsoverlast	0	0	1	1	2
	0,0%	0,0%	50,0%	50,0%	100,0%
f) Parkeeroverlast uitgaans...	0	0	0	2	2
	0,0%	0,0%	0,0%	100,0%	100,0%
g) Parkeeroverlast vrachtwag...	0	1	1	0	2
	0,0%	50,0%	50,0%	0,0%	100,0%
h) Parkeeroverlast consumente...	0	0	1	1	2
	0,0%	0,0%	50,0%	50,0%	100,0%
i) Personeel lastig vallen	0	0	0	2	2
	0,0%	0,0%	0,0%	100,0%	100,0%
j) Drugsoverlast	0	0	1	1	2
	0,0%	0,0%	50,0%	50,0%	100,0%

V098 - 14. Kunt u aangeven of er een patroon waar te nemen is op welke dagen of tijdstippen een vorm van overlast met name (of meer dan anders) plaats vindt?

	<u>Dag</u>	<u>Avond</u>	<u>Nacht</u>	<u>Totaal</u>
a) Op Werkdagen	1	3	0	4
	25,0%	75,0%	0,0%	100,0%
b) In het weekend	3	2	0	5
	60,0%	40,0%	0,0%	100,0%

V017 - 15. Wordt de overlast veroorzaakt door een specifieke groep?

<u>Antwoord</u>	<u>Aantal</u>	<u>Percentage</u>
Nee, niet door een groep in het bijzonder	2	66,7%
Ja, door jongeren/scholieren	1	33,3%
Ja, door zwervers/daklozen	0	0,0%
Ja, door junks/alcoholisten/dealers	0	0,0%
Anders, namelijk: bekijk antwoorden	0	0,0%
Totaal	3	

Nog niet ingevuld: 9

Er is nog geen data beschikbaar

V018 - 16. Hoe vaak is uw bedrijf vanaf 2009 tot heden het slachtoffer geworden van vernieling en/of bekladding van het gebouw of ander bedrijfsbezit?

<u>Antwoord</u>	<u>Aantal</u>	<u>Percentage</u>
1 keer	2	18,2%
2 keer	3	27,3%
3 keer	0	0,0%
4 keer of vaker	0	0,0%
Nooit	6	54,5%
Totaal	11	

Nog niet ingevuld: 1

V019 - 17. Wat was (bij benadering) de totale schade door vernieling en/of bekladding vanaf 2009 tot heden?

Gemiddelde	: 5.425,00
Mediaan	: 1000
Modus	: 100
Standaarddeviatie	: 8.420,92

[Numerieke vraag coderen](#)

Antwoord ▼	Aantal	Percentage
100	1	25,0%
600	1	25,0%
1000	1	25,0%
20000	1	25,0%
Totaal	4	

Nog niet ingevuld: 8

V100 - 18. Zijn er bepaalde tijdstippen te noemen waarop graffiti of vernieling met name plaatsvindt?

	Dag	Avond	Nacht	Totaal
a) Op Werkdagen	0 0,0%	1 100,0%	0 0,0%	1 100,0%
b) In het weekeind	1 16,7%	4 66,7%	1 16,7%	6 100,0%

V080 - 19. Welke van de volgende maatregelen zijn in uw bedrijf genomen om diefstal van goederen, geld of waardepapieren te voorkomen?

Antwoord ▼	Aantal	Percentage
instructie van het personeel (regels over hoe op te tre...	2	16,7%
training voor het personeel (cursus gevolgd)	1	8,3%
camerabewaking	5	41,7%
beveiliging	9	75,0%
Anders namelijk bekijk antwoorden	1	8,3%
Totaal	12	

Nog niet ingevuld: 0

Antwoord	Aantal
Alle sloten aangepast	1
Totaal	1

Nog niet ingevuld: 0

V026 - 20. Hoe vaak zijn er in uw bedrijf vanaf 2009 tot heden geslaagde inbraken geweest waarbij goederen of geld is gestolen?

Antwoord ▼	Aantal	Percentage
1 keer	1	9,1%
2 keer	2	18,2%
3 keer	0	0,0%
4 keer of vaker	0	0,0%
Nooit	8	72,7%
Totaal	11	

Nog niet ingevuld: 1

V027 - 21. Hoe vaak is er in vanaf 2009 tot heden sprake geweest van inbraak in bedrijfsauto's / privéauto's die op het parkeerterrein van uw bedrijf geparkeerd staan?

Antwoord ▼	Aantal	Percentage
1 keer	2	18,2%
2 keer	0	0,0%
3 keer	0	0,0%
4 keer of vaker	0	0,0%
Nooit	9	81,8%

Totaal 11
Nog niet ingevuld: 1

V104 - 22. Wat was het totale schadebedrag bij deze inbraak/inbraken?

Gemiddelde : 12.700,00
Mediaan : 0
Modus : 0
Standaarddeviatie : 32.778,19

[Numerieke vraag coderen](#)

Antwoord ▾	Aantal	Percentage
0	7	70,0%
1000	1	10,0%
16000	1	10,0%
110000	1	10,0%
Totaal	10	

Nog niet ingevuld: 2

V105 - 23. Beschikt u over een beveiligingsdienst / surveillancedienst?

Antwoord ▾	Aantal	Percentage
ja, deelnemer van de collectieve beveiliging	2	18,2%
ja, een beveiligingsdienst, niet collectief, doch indiv...	7	63,6%
ja, een eigen beveiligingsdienst	1	9,1%
nee, geen beveiligingsdienst / surveillancedienst	1	9,1%
anders, namelijk bekijk antwoorden	0	0,0%
Totaal	11	

Nog niet ingevuld: 1

Er is nog geen data beschikbaar

V087 - 24. Welke van de volgende maatregelen zijn er genomen om inbraak in uw bedrijf te voorkomen?

Antwoord ▾	Aantal	Percentage
goederen gemerkt	1	8,3%
sluitingsronde (deuren en ramen controleren en kassa le...	6	50,0%
sleutelbeheer	6	50,0%
inbraakwerende kast of kluis	5	41,7%
waardevolle goederen in een aparte afgesloten ruimte	2	16,7%
geen maatregelen	0	0,0%
verlichting op uw eigen terrein	8	66,7%
goede sloten op alle deuren en ramen	9	75,0%
rolluik/rolhek	3	25,0%
glasbeveiliging (gelaagd glas of polycarbonaat)	0	0,0%
het pand en de buitengevel 's avonds verlichten	3	25,0%
mistmachines	0	0,0%
hekwerk	7	58,3%
hekwerk onder stroom	0	0,0%
geen maatregelen	0	0,0%
een inbraaksignaleringsysteem/alarmsysteem	8	66,7%
toezicht door tv-circuit, bewaking - of surveillancedie...	5	41,7%
geen maatregelen	0	0,0%
anders, namelijk: bekijk antwoorden	0	0,0%
Totaal	12	

Nog niet ingevuld: 0

Er is nog geen data beschikbaar

V033 - 25. Hoe vaak bent u of is uw personeel vanaf 2009 tot heden het slachtoffer geworden van beroving of een roofoverval?

<u>Antwoord</u> ▼	<u>Aantal</u>	<u>Percentage</u>
1 keer	0	0,0%
2 keer	0	0,0%
3 keer	0	0,0%
4 keer of vaker	0	0,0%
Nooit	11	100,0%
Totaal	11	

Nog niet ingevuld: 1

V012 - 26. Heeft u of uw personeel te maken gehad met bedreigingen of intimidatie?

<u>Antwoord</u> ▼	<u>Aantal</u>	<u>Percentage</u>
Ja	0	0,0%
Nee	11	100,0%
Totaal	11	

Nog niet ingevuld: 1

V086 - 27. Is er van de volgende feiten altijd aangifte of melding gedaan?

	<u>Ja</u>	<u>Meestal</u>	<u>Nee</u>	<u>Heeft zich niet voorgedaan</u>	<u>Totaal</u>
Overlast	0	0	0	10	10
	0,0%	0,0%	0,0%	100,0%	100,0%
Graffiti	0	0	1	9	10
	0,0%	0,0%	10,0%	90,0%	100,0%
Vernieling	2	0	1	7	10
	20,0%	0,0%	10,0%	70,0%	100,0%
Poging tot inbraak	2	0	0	9	11
	18,2%	0,0%	0,0%	81,8%	100,0%
Inbraak	2	0	1	8	11
	18,2%	0,0%	9,1%	72,7%	100,0%
Beroving / roofoverval	0	0	0	10	10
	0,0%	0,0%	0,0%	100,0%	100,0%
Bedreiging / intimidatie	0	0	0	10	10
	0,0%	0,0%	0,0%	100,0%	100,0%
Brandstichting	1	0	0	9	10
	10,0%	0,0%	0,0%	90,0%	100,0%

V038 - 28. Indien u geen aangifte (voor één van bovengenoemde zaken) heeft gedaan, wat is hiervoor de reden?

<u>Antwoord</u> ▼	<u>Aantal</u>	<u>Percentage</u>
de schade was te onbeduidend	3	42,9%
het kost teveel tijd	0	0,0%
het helpt toch niet	1	14,3%
formulier te ingewikkeld	0	0,0%
angst voor repraisailles	0	0,0%
anders, namelijk:	bekijk antwoorden 1	14,3%
Totaal	7	

Nog niet ingevuld: 5

Antwoord	Aantal
n.v.t.	1
Totaal	1
Nog niet ingevuld: 0	


V039 - 29. Hoe zou u bij voorkeur aangifte willen doen?

	<u>Ja</u>	<u>Nee</u>	<u>Totaal</u>
a) Telefoon	1 33,3%	2 66,7%	3 100,0%
b) E-mail / internet	3 75,0%	1 25,0%	4 100,0%
c) Op afspraak op het politieb...	1 33,3%	2 66,7%	3 100,0%
d) Op uw eigen bedrijfslocatie	5 100,0%	0 0,0%	5 100,0%

V062 - 30. Heeft u ontruimingsplannen voor uw bedrijf?

<u>Antwoord</u>	<u>Aantal</u>	<u>Percentage</u>
ja	9	75,0% 
nee	0	0,0%
nog niet, maar mee bezig	1	8,3% 
is voor ons bedrijf niet nodig	2	16,7% 
Totaal	12	
Nog niet ingevuld: 0		


V082 - 31. Wordt dit ontruimingsplan ook beoefend?

<u>Antwoord</u>	<u>Aantal</u>	<u>Percentage</u>
ja (1 maal per jaar)	9	100,0% 
ja (meerdere keren per jaar)	0	0,0%
nee	0	0,0%
Totaal	9	
Nog niet ingevuld: 3		

V083 - 32. Maakt u gebruik van de diensten van de brandweer bij het opstellen van een calamiteitenplan of ontruimingsplan?

<u>Antwoord</u>	<u>Aantal</u>	<u>Percentage</u>
ja	3	27,3% 
nee	8	72,7% 
Totaal	11	
Nog niet ingevuld: 1		

V084 - 33. Bent u bekend met het aanvalsplan van de brandweer?

<u>Antwoord</u>	<u>Aantal</u>	<u>Percentage</u>
ja	5	45,5% 
nee	6	54,5% 
Totaal	11	
Nog niet ingevuld: 1		

V043 - 34. Hoe vaak deden zich vanaf 2009 tot heden in uw bedrijf brandgevaarlijke situaties of brand voor?

<u>Antwoord</u> ▾	<u>Aantal</u>	<u>Percentage</u>
1-2 keer	1	9,1% 
3-4 keer	1	9,1% 
5 keer of vaker	0	0,0%
Nooit	9	81,8% 
Totaal	11	

Nog niet ingevuld: 1

V111 - 35. Welke van de volgende maatregelen voor brandpreventie zijn er in uw bedrijf genomen? Meerdere antwoorden mogelijk.

<u>Antwoord</u> ▾	<u>Aantal</u>	<u>Percentage</u>
instructie van het personeel (regels en handelwijze)	8	66,7% 
training van het personeel (cursus gevolgd)	8	66,7% 
testen van brandmeldinstallatie	6	50,0% 
vrij houden van nooduitgangen (vrije doorgang)	11	91,7% 
opleiden (extra) bedrijfshulpverleners	9	75,0% 
aanwezigheid sleutelkluisjes	3	25,0% 
geen maatregelen	0	0,0%
anders namelijk: bekijk antwoorden	0	0,0%
Totaal	12	

Nog niet ingevuld: 0



Er is nog geen data beschikbaar

V053 - 36. Bent u tevreden over het schoonhouden en / of repareren van het wegdek en straatmeubilair, en het beheer van het openbaar groen?

<u>Antwoord</u> ▾	<u>Aantal</u>	<u>Percentage</u>
Ja	7	58,3% 
Niet helemaal	3	25,0% 
Nee	2	16,7% 
Totaal	12	

Nog niet ingevuld: 0

V054 - 37. Als u niet tevreden bent, waar ligt dit dan aan?

<u>Antwoord</u> ▾	<u>Aantal</u>	<u>Percentage</u>
Te weinig schoonmaakbeurten	0	0,0%
De kwaliteit van de schoonmaakbeurten is onvoldoende	0	0,0%
Herstel kapotte dingen duurt te lang	0	0,0%
De groenvoorziening wordt onvoldoende onderhouden	2	40,0% 
anders, namelijk: bekijk antwoorden	1	20,0% 
Totaal	5	

Nog niet ingevuld: 7

Antwoord	Aantal
Wegdek Kilkade	1
Totaal	1

Nog niet ingevuld: 0

V055 - 38. Is er voldoende openbare verlichting op het bedrijventerrein?

<u>Antwoord</u> ▾	<u>Aantal</u>	<u>Percentage</u>
Ja	9	81,8%
Nee	2	18,2%
Totaal	11	

Nog niet ingevuld: 1

V056 - 39. Brandt op uw bedrijventerrein de gehele nacht de openbare verlichting?

<u>Antwoord</u> ▾	<u>Aantal</u>	<u>Percentage</u>
Ja, op het gehele bedrijventerrein	6	54,5%
Nee, er brandt geen licht	0	0,0%
Weet niet	3	27,3%
Gedeeltelijk, namelijk (waar): bekijk antwoorden	2	18,2%
Totaal	11	

Nog niet ingevuld: 1

Antwoord	Aantal
openbare weg	1
wegen	1
Totaal	2

Nog niet ingevuld: 0

V066 - 40. Zijn er knelpunten betreffende de verkeersveiligheid op uw bedrijventerrein?

<u>Antwoord</u> ▾	<u>Aantal</u>	<u>Percentage</u>
Ja	3	25,0%
Nee	9	75,0%
Weet niet	0	0,0%
Totaal	12	

Nog niet ingevuld: 0

V067 - 41. Kunt u aangeven welke knelpunten dit zijn?

<u>Antwoord</u> ▾	<u>Aantal</u>
Toegang tot gebied gaat via een flessehals waar ook met regelmaat vrachtwagens staan voor belading	1
Uitrijden van de bedrijven op de Wieldrechtseweg is gevaarlijk. Er is geen overzicht	1
Veel vrachtwagens op de Van Leeuwenhoekweg (met name 's morgens voor 07.30 uur.	1
Totaal	3

Nog niet ingevuld: 9

V068 - 42. Is het bedrijventerrein goed bereikbaar met het openbaar vervoer?

<u>Antwoord</u> ▾	<u>Aantal</u>	<u>Percentage</u>
Ja	5	45,5%
Nee	5	45,5%
Weet niet	1	9,1%
Totaal	11	

Nog niet ingevuld: 1

V107 - 43. Bent u tevreden over de:

	<u>Ja</u>	<u>Niet helemaal</u>	<u>Nee</u>	<u>Totaal</u>
a) de bewegwijzering naar het ...	7 63,6%	2 18,2%	2 18,2%	11 100,0%
b) de bewegwijzering op het te...	7 63,6%	2 18,2%	2 18,2%	11 100,0%
c) bereikbaarheid eigen bedrij...	9 81,8%	2 18,2%	0 0,0%	11 100,0%
d) de parkeermogelijkheden in ...	6 54,5%	4 36,4%	1 9,1%	11 100,0%
e) de ontsluiting van het bedr...	7 63,6%	2 18,2%	2 18,2%	11 100,0%

V108 - 44. Is er voldoende openbare parkeergelegenheid op het bedrijventerrein?

	<u>Ja</u>	<u>Nee</u>	<u>Weet niet</u>	<u>Totaal</u>
a) voor vrachtauto's	5 45,5%	5 45,5%	1 9,1%	11 100,0%
b) voor personenauto's	6 54,5%	3 27,3%	2 18,2%	11 100,0%

V073 - 45. Heeft u nog extra opmerkingen met betrekking tot de verkeersveiligheid?

<u>Antwoord</u>	<u>Aantal</u>
De herinrichting van de Wieldrechtseweg had veel beter gekund, een gemiste kans	1
Totaal	1

Nog niet ingevuld: 0

V109 - 46. Bent u tevreden over de communicatie met:

	<u>Ja</u>	<u>Niet helemaal</u>	<u>Nee</u>	<u>Geen ervaring</u>	<u>Totaal</u>
Politie	7 63,6%	0 0,0%	1 9,1%	3 27,3%	11 100,0%
Brandweer	6 54,5%	0 0,0%	0 0,0%	5 45,5%	11 100,0%
Gemeente	7 63,6%	1 9,1%	0 0,0%	3 27,3%	11 100,0%
Ondernemersvereniging	7 70,0%	0 0,0%	0 0,0%	3 30,0%	10 100,0%
Stichting Collectieve Beveilig...	3 27,3%	1 9,1%	0 0,0%	7 63,6%	11 100,0%
Werkgroep Keurmerk Veilig Onde...	2 20,0%	1 10,0%	0 0,0%	7 70,0%	10 100,0%

V110 - 47. Welke van onderstaande thema's heeft bij u prioriteit en zou u graag behandeld willen hebben tijdens een bijeenkomst?

	<u>Erg veel</u>	<u>Veel</u>	<u>Weinig</u>	<u>Geen</u>	<u>Totaal</u>
Onveiligheidsgevoelens	0 0,0%	0 0,0%	3 33,3%	6 66,7%	9 100,0%
Beheer en onderhoud	3 30,0%	2 20,0%	3 30,0%	2 20,0%	10 100,0%
Overlast	2 20,0%	1 10,0%	5 50,0%	2 20,0%	10 100,0%
Graffiti en vernieling	2 20,0%	0 0,0%	4 40,0%	4 40,0%	10 100,0%
Inbraak	1 10,0%	4 40,0%	3 30,0%	2 20,0%	10 100,0%
Beroving en roofovervallen	1 10,0%	0 0,0%	6 60,0%	3 30,0%	10 100,0%
Bedreiging en intimidatie	0 0,0%	0 0,0%	6 66,7%	3 33,3%	9 100,0%


Brandveiligheid	0	2	4	2	8
	0,0%	25,0%	50,0%	25,0%	100,0%
Verkeersveiligheid	1	5	1	3	10
	10,0%	50,0%	10,0%	30,0%	100,0%
Communicatie	1	2	3	3	9
	11,1%	22,2%	33,3%	33,3%	100,0%

V088 - 48. Heeft u nog opmerkingen, suggesties of reacties over o.a. de veiligheid op uw bedrijventerrein?

Er is nog geen data beschikbaar

C. Mijlweg

V096 - 1. Op welke bedrijventerrein bevindt uw bedrijf zich?

Antwoord ▾	Aantal	Percentage	
Zeehaven	0	0,0%	
Mijlweg	18	100,0%	
Krabbepolder	0	0,0%	
Louterbloemen	0	0,0%	
Totaal	18		

Nog niet ingevuld: 0

V002 - 2. Wat is de postcode van uw bedrijf?

Antwoord ▾	Aantal
3316 be	1
3316 BM	1
3316AM	1
3316be	14
3316bg	1
Totaal	18

Nog niet ingevuld: 0

V003 - 3. Bent u lid van een ondernemingsvereniging?

Antwoord ▾	Aantal	Percentage	
Ja	9	52,9%	
Nee	8	47,1%	
Totaal	17		

Nog niet ingevuld: 1

V004 - 4. Tot welke categorie behoort uw onderneming?

Antwoord ▾	Aantal	Percentage	
Industrie	3	16,7%	
Bouwnijverheid	0	0,0%	
Detailhandel	11	61,1%	
Groothandel	1	5,6%	
Logistiek	1	5,6%	
Zakelijke dienstverlening	0	0,0%	
Overige	bekijk antwoorden 2	11,1%	
Totaal	18		

Nog niet ingevuld: 0



Antwoord	Aantal
automobielbedrijf	2
Totaal	2

Nog niet ingevuld: 0

V005 - 5. Hoe groot is uw personeelsbestand?

Antwoord ▾	<u>Aantal</u>	<u>Percentage</u>	
1-5 Personen	6	33,3%	
6-10 Personen	1	5,6%	
11-20 Personen	2	11,1%	
21-50 Personen	5	27,8%	
Meer dan 50 personen	4	22,2%	
Totaal	18		
Nog niet ingevuld: 0			

V007 - 6. Hoe vaak deden zich vanaf 2009 tot heden in uw bedrijfspand of op uw eigen terrein situaties voor, waarin u of uw personeel zich onveilig heeft gevoeld?

Antwoord ▾	<u>Aantal</u>	<u>Percentage</u>	
1-5 Keer	8	44,4%	
6-10 Keer	0	0,0%	
11 Keer of vaker	0	0,0%	
Nooit	10	55,6%	
Totaal	18		
Nog niet ingevuld: 0			

V008 - 7. In welke situatie deed zich dit voor?

Antwoord ▾	<u>Aantal</u>	<u>Percentage</u>	
Als een personeelslid alleen aanwezig was	1	12,5%	
Als er personen aanwezig waren waar dreiging van uitgin...	4	50,0%	
Buiten werktijden	3	37,5%	
Alarmopvolging buiten werktijd	3	37,5%	
Anders, namelijk: bekijk antwoorden	2	25,0%	
Totaal	8		
Nog niet ingevuld: 10			

Antwoord	Aantal
diefstal	1
ontevreden klanten die agressief reageer	1
Totaal	2
Nog niet ingevuld: 0	


V010 - 8. Waar deed zich dit voor?

Antwoord ▾	<u>Aantal</u>	<u>Percentage</u>	
bij de uitgang voor het personeel	1	12,5%	
aan de achterzijde van uw bedrijf	3	37,5%	
bij de parkeerplaatsen	0	0,0%	
anders, namelijk: bekijk antwoorden	5	62,5%	
Totaal	8		
Nog niet ingevuld: 10			

Antwoord	Aantal
Bij de receptie	1
in het pand	1
infobalie	1
Rond het pand	1

voorin de winkel bij de ingang	1
Totaal	5
Nog niet ingevuld: 0	

V009 - 9.Hoe vaak deden zich vanaf 2009 tot heden op het bedrijventerrein situaties voor, waarin u of uw personeel zich onveilig voelde, of hebben er situaties plaatsgevonden waarvan het bij u bekend is dat uw personeel zich onveilig heeft gevoeld?

Antwoord ▾	Aantal	Percentage
1-5 Keer	3	16,7% 
6-10 Keer	1	5,6% 
11 Keer of vaker	1	5,6% 
Nooit	13	72,2% 
Totaal	18	
Nog niet ingevuld: 0		

V097 - 10. Waar deed zich dit voor?

Antwoord ▾	Aantal	Percentage
in portieken of onderdoorgangen	0	0,0% 
op slecht verlichte plekken	0	0,0% 
op weg van / naar het werk	2	40,0% 
anders, namelijk bekijk antwoorden	3	60,0% 
Totaal	5	
Nog niet ingevuld: 13		

Antwoord	Aantal
achterzijde en voorzijde pand	1
in pand	1
op de weg/parkeerterrein. te hard rijden	1
Totaal	3
Nog niet ingevuld: 0	

V011 - 11. Is volgens u de kans om als ondernemer slachtoffer te worden van een misdrijf in 2010 ten opzichte van 2009, toegenomen, afgenomen of gelijk gebleven?

Antwoord ▾	Aantal	Percentage
Die is toegenomen	3	16,7% 
Die is afgenomen	1	5,6% 
Die is gelijk gebleven	14	77,8% 
Totaal	18	
Nog niet ingevuld: 0		

V014 - 12. Heeft u als ondernemer overlast ondervonden?

Antwoord ▾	Aantal	Percentage
Ja	9	50,0% 
Nee	9	50,0% 
Totaal	18	
Nog niet ingevuld: 0		

V016 - 13. Kunt u aangeven of u vanaf 2009 tot heden overlast hebt ondervonden en in welke mate?

	<u>Erg veel</u>	<u>Veel</u>	<u>Weinig</u>	<u>Geen</u>	<u>Totaal</u>
a) Vervuiling	3 37,5%	4 50,0%	1 12,5%	0 0,0%	8 100,0%
b) Rondhangen	0 0,0%	0 0,0%	4 80,0%	1 20,0%	5 100,0%
c) Vernielingen	1 16,7%	0 0,0%	3 50,0%	2 33,3%	6 100,0%
d) Straatracés	0 0,0%	0 0,0%	1 16,7%	5 83,3%	6 100,0%
e) Geluidsoverlast	0 0,0%	0 0,0%	1 16,7%	5 83,3%	6 100,0%
f) Parkeeroverlast uitgaans...	0 0,0%	0 0,0%	1 16,7%	5 83,3%	6 100,0%
g) Parkeeroverlast vrachtwag...	0 0,0%	0 0,0%	1 16,7%	5 83,3%	6 100,0%
h) Parkeeroverlast consumente...	0 0,0%	0 0,0%	0 0,0%	6 100,0%	6 100,0%
i) Personeel lastig vallen	0 0,0%	0 0,0%	2 33,3%	4 66,7%	6 100,0%
j) Drugsoverlast	0 0,0%	0 0,0%	1 16,7%	5 83,3%	6 100,0%

V098 - 14. Kunt u aangeven of er een patroon waar te nemen is op welke dagen of tijdstippen een vorm van overlast met name (of meer dan anders) plaats vindt?

	<u>Dag</u>	<u>Avond</u>	<u>Nacht</u>	<u>Totaal</u>
a) Op Werkdagen	3 30,0%	4 40,0%	3 30,0%	10 100,0%
b) In het weekeind	3 37,5%	3 37,5%	2 25,0%	8 100,0%

V017 - 15. Wordt de overlast veroorzaakt door een specifieke groep?

<u>Antwoord</u>	<u>Aantal</u>	<u>Percentage</u>
Nee, niet door een groep in het bijzonder	8	88,9%
Ja, door jongeren/scholieren	0	0,0%
Ja, door zwervers/daklozen	0	0,0%
Ja, door junks/alcoholisten/dealers	0	0,0%
Anders, namelijk: bekijk antwoorden	1	11,1%
Totaal	9	

Nog niet ingevuld: 9

<u>Antwoord</u>	<u>Aantal</u>
kraakpandbewoners	1
Totaal	1

Nog niet ingevuld: 0

V018 - 16. Hoe vaak is uw bedrijf vanaf 2009 tot heden het slachtoffer geworden van vernieling en/of bekladding van het gebouw of ander bedrijfsbezit?

<u>Antwoord</u>	<u>Aantal</u>	<u>Percentage</u>
1 keer	4	22,2%
2 keer	1	5,6%
3 keer	0	0,0%
4 keer of vaker	1	5,6%
Nooit	12	66,7%
Totaal	18	

Nog niet ingevuld: 0

V019 - 17. Wat was (bij benadering) de totale schade door vernieling en/of bekladding vanaf 2009 tot heden?

Gemiddelde : 1.108,33
Mediaan : 1000
Modus : 2500
Standaarddeviatie : 1.024,05

Numerieke vraag coderen

<u>Antwoord</u>	<u>Aantal</u>	<u>Percentage</u>
100	1	16,7%
250	1	16,7%
300	1	16,7%
1000	1	16,7%
2500	2	33,3%
Totaal	6	

Nog niet ingevuld: 12

V100 - 18. Zijn er bepaalde tijdstippen te noemen waarop graffiti of vernieling met name plaatsvindt?

	<u>Dag</u>	<u>Avond</u>	<u>Nacht</u>	<u>Totaal</u>
a) Op Werkdagen	0 0,0%	2 50,0%	2 50,0%	4 100,0%
b) In het weekeind	0 0,0%	1 25,0%	3 75,0%	4 100,0%

V080 - 19. Welke van de volgende maatregelen zijn in uw bedrijf genomen om diefstal van goederen, geld of waardepapieren te voorkomen?

<u>Antwoord</u>	<u>Aantal</u>	<u>Percentage</u>
instructie van het personeel (regels over hoe op te tre...	8	44,4%
training voor het personeel (cursus gevolgd)	1	5,6%
camerabewaking	6	33,3%
beveiliging	11	61,1%
Anders namelijk	bekijk antwoorden 4	22,2%
Totaal	18	

Nog niet ingevuld: 0

<u>Antwoord</u>	<u>Aantal</u>
geen contanten aanwezig	1
geen geld aanwezig	1
iedereen aanspreken, laten weten dat ze	1
nog niets, camerabewaking komt	1
Totaal	4

Nog niet ingevuld: 0

V026 - 20. Hoe vaak zijn er in uw bedrijf vanaf 2009 tot heden geslaagde inbraken geweest waarbij goederen of geld is gestolen?

<u>Antwoord</u>	<u>Aantal</u>	<u>Percentage</u>
1 keer	3	16,7%
2 keer	0	0,0%
3 keer	1	5,6%
4 keer of vaker	0	0,0%
Nooit	14	77,8%
Totaal	18	

Nog niet ingevuld: 0

V027 - 21. Hoe vaak is er in vanaf 2009 tot heden sprake geweest van inbraak in bedrijfsauto's / privéauto's die op het parkeerterrein van uw bedrijf geparkeerd staan?

Antwoord	Aantal	Percentage
1 keer	0	0,0%
2 keer	3	16,7%
3 keer	0	0,0%
4 keer of vaker	0	0,0%
Nooit	15	83,3%
Totaal	18	

Nog niet ingevuld: 0

V104 - 22. Wat was het totale schadebedrag bij deze inbraak/inbraken?

Gemiddelde	: 1.191,67
Mediaan	: 300
Modus	: 0
Standaarddeviatie	: 2.189,92

Antwoord	Aantal	Percentage
0	6	50,0%
300	1	8,3%
1000	2	16,7%
1500	1	8,3%
2500	1	8,3%
8000	1	8,3%
Totaal	12	

Nog niet ingevuld: 6

V105 - 23. Beschikt u over een beveiligingsdienst / surveillancedienst?

Antwoord	Aantal	Percentage
ja, deelnemer van de collectieve beveiliging	5	27,8%
ja, een beveiligingsdienst, niet collectief, doch indiv...	4	22,2%
ja, een eigen beveiligingsdienst	2	11,1%
nee, geen beveiligingsdienst / surveillancedienst	4	22,2%
anders, namelijk bekijk antwoorden	3	16,7%
Totaal	18	

Nog niet ingevuld: 0

Antwoord	Aantal
aangesloten bij meldkamer	1
Alarm opvolging Chubb	1
beveiliging via ANVD	1
Totaal	3

Nog niet ingevuld: 0

V087 - 24. Welke van de volgende maatregelen zijn er genomen om inbraak in uw bedrijf te voorkomen?

Antwoord	Aantal	Percentage
goederen gemerkt	2	11,1%
sluitingsronde (deuren en ramen controleren en kassa le...	12	66,7%
sleutelbeheer	10	55,6%
inbraakwerende kast of kluis	8	44,4%
waardevolle goederen in een aparte afgesloten ruimte	8	44,4%

geen maatregelen	1	5,6%	
verlichting op uw eigen terrein	10	55,6%	
goede sloten op alle deuren en ramen	13	72,2%	
rolluik/rolhek	6	33,3%	
glasbeveiliging (gelaagd glas of polycarbonaat)	4	22,2%	
het pand en de buitengevel 's avonds verlichten	11	61,1%	
mistmachines	0	0,0%	
hekwerk	6	33,3%	
hekwerk onder stroom	3	16,7%	
geen maatregelen	0	0,0%	
een inbraaksignaleringsstelsel/alarmstelsel	15	83,3%	
toezicht door tv-circuit, bewaking - of surveillancedie...	6	33,3%	
geen maatregelen	0	0,0%	
anders, namelijk: bekijk antwoorden	0	0,0%	
Totaal	18		
Nog niet ingevuld: 0			

Er is nog geen data beschikbaar

V033 - 25. Hoe vaak bent u of is uw personeel vanaf 2009 tot heden het slachtoffer geworden van beroving of een roofoverval?

Antwoord	Aantal	Percentage
1 keer	0	0,0%
2 keer	0	0,0%
3 keer	0	0,0%
4 keer of vaker	0	0,0%
Nooit	18	100,0%
Totaal	18	
Nog niet ingevuld: 0		

V012 - 26. Heeft u of uw personeel te maken gehad met bedreigingen of intimidatie?

Antwoord	Aantal	Percentage
Ja	5	27,8%
Nee	13	72,2%
Totaal	18	
Nog niet ingevuld: 0		

V086 - 27. Is er van de volgende feiten altijd aangifte of melding gedaan?

	Ja	Meestal	Nee	Heeft zich niet voorgedaan	Totaal
Overlast	0 0,0%	0 0,0%	4 23,5%	13 76,5%	17 100,0%
Graffiti	1 5,9%	0 0,0%	1 5,9%	15 88,2%	17 100,0%
Vernieling	2 11,8%	0 0,0%	1 5,9%	14 82,4%	17 100,0%
Poging tot inbraak	1 5,9%	0 0,0%	1 5,9%	15 88,2%	17 100,0%
Inbraak	4 22,2%	0 0,0%	1 5,6%	13 72,2%	18 100,0%
Beroving / roofoverval	0 0,0%	0 0,0%	1 5,9%	16 94,1%	17 100,0%
Bedreiging / intimidatie	0 0,0%	1 5,9%	5 29,4%	11 64,7%	17 100,0%
Brandstichting	0	0	1	16	17

0,0% 0,0% 5,9% 94,1% 100,0%

V038 - 28. Indien u geen aangifte (voor één van bovengenoemde zaken) heeft gedaan, wat is hiervoor de reden?

<u>Antwoord</u>	<u>Aantal</u>	<u>Percentage</u>
de schade was te onbeduidend	2	20,0%
het kost teveel tijd	0	0,0%
het helpt toch niet	3	30,0%
formulier te ingewikkeld	0	0,0%
angst voor repraisailles	1	10,0%
anders, namelijk: bekijk antwoorden	1	10,0%
Totaal	10	

Nog niet ingevuld: 8

<u>Antwoord</u>	<u>Aantal</u>
slechts intimiderende aanwezigheid	1
Totaal	1

Nog niet ingevuld: 0

V039 - 29. Hoe zou u bij voorkeur aangifte willen doen?

	<u>Ja</u>	<u>Nee</u>	<u>Totaal</u>
a) Telefoon	4 80,0%	1 20,0%	5 100,0%
b) E-mail / internet	8 100,0%	0 0,0%	8 100,0%
c) Op afspraak op het politieb...	1 20,0%	4 80,0%	5 100,0%
d) Op uw eigen bedrijfslocatie	7 77,8%	2 22,2%	9 100,0%

V062 - 30. Heeft u ontruimingsplannen voor uw bedrijf?

<u>Antwoord</u>	<u>Aantal</u>	<u>Percentage</u>
ja	10	55,6%
nee	1	5,6%
nog niet, maar mee bezig	1	5,6%
is voor ons bedrijf niet nodig	6	33,3%
Totaal	18	

Nog niet ingevuld: 0

V082 - 31. Wordt dit ontruimingsplan ook beoefend?

<u>Antwoord</u>	<u>Aantal</u>	<u>Percentage</u>
ja (1 maal per jaar)	6	60,0%
ja (meerdere keren per jaar)	0	0,0%
nee	4	40,0%
Totaal	10	

Nog niet ingevuld: 8

V083 - 32. Maakt u gebruik van de diensten van de brandweer bij het opstellen van een calamiteitenplan of ontruimingsplan?

<u>Antwoord</u>	<u>Aantal</u>	<u>Percentage</u>
-----------------	---------------	-------------------

ja	5	27,8%	
nee	13	72,2%	
Totaal	18		


Nog niet ingevuld: 0

V084 - 33. Bent u bekend met het aanvalsplan van de brandweer?

<u>Antwoord</u> ▼	<u>Aantal</u>	<u>Percentage</u>	
ja	3	17,6%	
nee	14	82,4%	
Totaal	17		

Nog niet ingevuld: 1

V043 - 34. Hoe vaak deden zich vanaf 2009 tot heden in uw bedrijf brandgevaarlijke situaties of brand voor?

<u>Antwoord</u> ▼	<u>Aantal</u>	<u>Percentage</u>	
1-2 keer	1	5,6%	
3-4 keer	0	0,0%	
5 keer of vaker	0	0,0%	
Nooit	17	94,4%	
Totaal	18		

Nog niet ingevuld: 0

V111 - 35. Welke van de volgende maatregelen voor brandpreventie zijn er in uw bedrijf genomen? Meerdere antwoorden mogelijk.


<u>Antwoord</u> ▼	<u>Aantal</u>	<u>Percentage</u>	
instructie van het personeel (regels en handelswijze)	12	66,7%	
training van het personeel (cursus gevolgd)	5	27,8%	
testen van brandmeldinstallatie	12	66,7%	
vrij houden van nooduitgangen (vrije doorgang)	18	100,0%	
opleiden (extra) bedrijfshulpverleners	11	61,1%	
aanwezigheid sleutelkluisjes	5	27,8%	
geen maatregelen	0	0,0%	
anders namelijk: bekijk antwoorden	3	16,7%	
Totaal	18		

Nog niet ingevuld: 0

Antwoord	Aantal
blusmiddelen aanwezig	1
Brandbestrijdingsmiddelen	1
brandblussers	1
Totaal	3

Nog niet ingevuld: 0

V053 - 36. Bent u tevreden over het schoonhouden en / of repareren van het wegdek en straatmeubilair, en het beheer van het openbaar groen?

<u>Antwoord</u> ▼	<u>Aantal</u>	<u>Percentage</u>	
Ja	7	38,9%	
Niet helemaal	6	33,3%	
Nee	5	27,8%	
Totaal	18		

Nog niet ingevuld: 0

V054 - 37. Als u niet tevreden bent, waar ligt dit dan aan?

<u>Antwoord</u> ▾	<u>Aantal</u>	<u>Percentage</u>
Te weinig schoonmaakbeurten	5	45,5%
De kwaliteit van de schoonmaakbeurten is onvoldoende	4	36,4%
Herstel kapotte dingen duurt te lang	2	18,2%
De groenvoorziening wordt onvoldoende onderhouden	6	54,5%
anders, namelijk: bekijk antwoorden	0	0,0%
Totaal	11	

Nog niet ingevuld: 7

Er is nog geen data beschikbaar

V055 - 38. Is er voldoende openbare verlichting op het bedrijventerrein?

<u>Antwoord</u> ▾	<u>Aantal</u>	<u>Percentage</u>
Ja	14	77,8%
Nee	4	22,2%
Totaal	18	

Nog niet ingevuld: 0

V056 - 39. Brandt op uw bedrijventerrein de gehele nacht de openbare verlichting?

<u>Antwoord</u> ▾	<u>Aantal</u>	<u>Percentage</u>
Ja, op het gehele bedrijventerrein	12	66,7%
Nee, er brandt geen licht	1	5,6%
Weet niet	5	27,8%
Gedeeltelijk, namelijk (waar): bekijk antwoorden	0	0,0%
Totaal	18	

Nog niet ingevuld: 0

Er is nog geen data beschikbaar

V066 - 40. Zijn er knelpunten betreffende de verkeersveiligheid op uw bedrijventerrein?

<u>Antwoord</u> ▾	<u>Aantal</u>	<u>Percentage</u>
Ja	12	66,7%
Nee	4	22,2%
Weet niet	2	11,1%
Totaal	18	

Nog niet ingevuld: 0

V067 - 41. Kunt u aangeven welke knelpunten dit zijn?

<u>Antwoord</u> ▾	<u>Aantal</u>
Er is maar een uitweg. Vrachtwagens die laden / lossen blokkeren vaak de weg.	1
Af en toe druk verkeer op de Mijlweg.	1
Door het eenrichtingsverkeer (richting Gamma en dan om de boulevard heen via de achterzijde weer de boulevard	1

af) ontstaan er vaak "lastige" situaties omdat veel mensen toch tegen het verkeer in gaan rijden. Het zou beter zijn het 1 richtingsverkeer op te heffen.

eenrichtingsverkeer	1
eenrichtingsverkeer op de woonboulevard stoplichten Mijlweg werken niet ingang bij Gamma zou gesloten moeten worden	1
Er moeten zebra paden komen in het bedrijven terrein. Oversteken is lastig op veel plekken.	1
Er wordt te hard gereden Er wordt tegen het verkeer in gereden	1
Er wordt te hard gereden over de parkeerplaats. Eénrichtingsverkeer wordt genegeerd. (zou ook opgeheven moeten worden) Onbewaakte spoorwegovergangen.	1
geparkeerde vrachtwagens op de mijlweg	1
Knooppunt Mijlweg/Wieldrechtse weg (verkeerslichten vaak buiten werking) en op de mijlweg zelf, veel ladende en lossende vrachtwagens.	1
laad en losplekken voor trailers met auto's deze lossen nog steeds dagelijks auto's op de mijlweg(vrachtwagens parkeren zowel op de rijbaan als op het fiestpad) ter hoogte van alle garage bedrijven waardoor gevaarlijke situaties ontstaan voor fietsers en overige weggebruikers	1
routing op terrein: eenrichtingsverkeer vrachtwagenroute langs pand	1
Totaal	12

Nog niet ingevuld: 6

V068 - 42. Is het bedrijventerrein goed bereikbaar met het openbaar vervoer?

<u>Antwoord</u>	<u>Aantal</u>	<u>Percentage</u>
Ja	4	22,2%
Nee	10	55,6%
Weet niet	4	22,2%
Totaal	18	

Nog niet ingevuld: 0

V107 - 43. Bent u tevreden over de:

	<u>Ja</u>	<u>Niet helemaal</u>	<u>Nee</u>	<u>Totaal</u>
a) de bewegwijzering naar het ...	8 47,1%	1 5,9%	8 47,1%	17 100,0%
b) de bewegwijzering op het te...	7 43,8%	2 12,5%	7 43,8%	16 100,0%
c) bereikbaarheid eigen bedrij...	16 88,9%	1 5,6%	1 5,6%	18 100,0%
d) de parkeermogelijkheden in ...	13 72,2%	3 16,7%	2 11,1%	18 100,0%
e) de ontsluiting van het bedr...	6 35,3%	5 29,4%	6 35,3%	17 100,0%

V108 - 44. Is er voldoende openbare parkeergelegenheid op het bedrijventerrein?

	<u>Ja</u>	<u>Nee</u>	<u>Weet niet</u>	<u>Totaal</u>
a) voor vrachtauto's	10 55,6%	8 44,4%	0 0,0%	18 100,0%
b) voor personenauto's	13 72,2%	5 27,8%	0 0,0%	18 100,0%

V073 - 45. Heeft u nog extra opmerkingen met betrekking tot de verkeersveiligheid?

<u>Antwoord</u>	<u>Aantal</u>
geen	1
Het is jammer dat er bij poging tot oplichting in (ons geval 50.000 euro) dat er strafrechtelijk vanuit politie justitie de potentiële oplichter gewoon elders dit werk kan voortzetten en dat wij via een eventuele civiele procedure iets kunnen ondernemen.	1
ondanks de doorgetrokken streep lossen dagelijks trailers met auto's op de mijlweg(vrachtwagens parkeren zowel op de rijbaan als op het fiespad) ter hoogte van alle garage bedrijven waardoor gevaarlijke situaties ontstaan voor fietsers en overige weggebruikers	1
Volgens de Politie is er een nieuw reglement dat nieuwe auto's niet meer op de Mijlweg gelost mogen worden. Het zegt ons als dealer totaal niets.	1
Vrachtwagens staan dagelijks midden op de weg geparkeerd. Dit is niet echt veilig voor het overige verkeer en fietsers. De nieuw aangelegde stoplichten werken nog steeds niet.	1
Totaal	6

Nog niet ingevuld: 0

V109 - 46. Bent u tevreden over de communicatie met:

	<u>Ja</u>	<u>Niet helemaal</u>	<u>Nee</u>	<u>Geen ervaring</u>	<u>Totaal</u>
Politie	8 44,4%	1 5,6%	1 5,6%	8 44,4%	18 100,0%
Brandweer	5 27,8%	0 0,0%	0 0,0%	13 72,2%	18 100,0%
Gemeente	6 35,3%	1 5,9%	2 11,8%	8 47,1%	17 100,0%
Ondernemersvereniging	7 41,2%	0 0,0%	2 11,8%	8 47,1%	17 100,0%
Stichting Collectieve Beveilig...	3 16,7%	0 0,0%	1 5,6%	14 77,8%	18 100,0%
Werkgroep Keurmerk Veilig Onde...	1 5,6%	0 0,0%	1 5,6%	16 88,9%	18 100,0%

V110 - 47. Welke van onderstaande thema's heeft bij u prioriteit en zou u graag behandeld willen hebben tijdens een bijeenkomst?


	<u>Erg veel</u>	<u>Veel</u>	<u>Weinig</u>	<u>Geen</u>	<u>Totaal</u>
Onveiligheidsgevoelens	2 15,4%	2 15,4%	1 7,7%	8 61,5%	13 100,0%
Beheer en onderhoud	5 35,7%	4 28,6%	0 0,0%	5 35,7%	14 100,0%
Overlast	2 14,3%	2 14,3%	3 21,4%	7 50,0%	14 100,0%
Graffiti en vernieling	1 7,1%	1 7,1%	2 14,3%	10 71,4%	14 100,0%
Inbraak	1 7,1%	2 14,3%	2 14,3%	9 64,3%	14 100,0%
Beroving en roofovervallen	0 0,0%	2 15,4%	3 23,1%	8 61,5%	13 100,0%
Bedreiging en intimidatie	2 14,3%	1 7,1%	3 21,4%	8 57,1%	14 100,0%
Brandveiligheid	1 7,1%	2 14,3%	2 14,3%	9 64,3%	14 100,0%
Verkeersveiligheid	5 33,3%	5 33,3%	1 6,7%	4 26,7%	15 100,0%
Communicatie	2 14,3%	8 57,1%	1 7,1%	3 21,4%	14 100,0%

V088 - 48. Heeft u nog opmerkingen, suggesties of reacties over o.a. de veiligheid op uw bedrijventerrein?

<u>Antwoord</u> →	<u>Aantal</u>
aan de veiligheid wordt gewerkt door afsluiting eenrichtingsverkeer moet worden gewijzigd i.v.m. doorstroming 2 toegangen naar terrein creëren i.v.m. bereikbaarheid en vluchtroute	1
Bijna 1.5 jaar geleden zijn er verkeerslichten geplaatst op de kruising wioldrechtsezeedijk en de mijlweg, zijn deze alleen geplaatst om oranje te knippen of krijgen ze in de toekomst ook nog een andere functie?	1
Een aantal zaken waar u om vraagt zijn voor rekening van de eigenaar van de woonboulevard Dordt, maar zij zijn daarvoor wel weer afhankelijk van o.a. de gemeente voor bijvoorbeeld het afgeven van vergunningen. We zijn al 8 jaar bezig over een duidelijke bewegwijzering naar de boulevard, een mooie entree tot de boulevard en het aanpakken van de groenstrook langs de parkeerplaatsen.	1
geen	1
meer zichtbare controle gewenst	1
Totaal	5
Nog niet ingevuld: 0	

D. Krabbepolder

V096 - 1. Op welke bedrijventerrein bevindt uw bedrijf zich?

Antwoord ▾	Aantal	Percentage	
Zeehaven	0	0,0%	
Mijlweg	0	0,0%	
Krabbepolder	19	100,0%	
Louterbloemen	0	0,0%	
Totaal	19		

Nog niet ingevuld: 0

V002 - 2. Wat is de postcode van uw bedrijf?

Antwoord ▾	Aantal
3316 bg	1
3316 BL	1
3316 BP	1
3316bl	6
3316BN	1
3316BP	7
3316BT	1
Totaal	18

Nog niet ingevuld: 0

V003 - 3. Bent u lid van een ondernemingsvereniging?

Antwoord ▾	Aantal	Percentage	
Ja	10	55,6%	
Nee	8	44,4%	
Totaal	18		

Nog niet ingevuld: 1


V004 - 4. Tot welke categorie behoort uw onderneming?

Antwoord ▾	Aantal	Percentage	
Industrie	4	22,2%	
Bouwnijverheid	5	27,8%	
Detailhandel	0	0,0%	
Groothandel	0	0,0%	
Logistiek	5	27,8%	
Zakelijke dienstverlening	1	5,6%	
Overige	bekijk antwoorden 3	16,7%	
Totaal	18		

Nog niet ingevuld: 1

Antwoord	Aantal
afbouw	1
horeca	1
recycling	1
Totaal	3
Nog niet ingevuld: 0	


V005 - 5. Hoe groot is uw personeelsbestand?

Antwoord ▼	Aantal	Percentage
1-5 Personen	2	11,1% 
6-10 Personen	3	16,7% 
11-20 Personen	5	27,8% 
21-50 Personen	2	11,1% 
Meer dan 50 personen	6	33,3% 
Totaal	18	
Nog niet ingevuld: 1		

V007 - 6. Hoe vaak deden zich vanaf 2009 tot heden in uw bedrijfspand of op uw eigen terrein situaties voor, waarin u of uw personeel zich onveilig heeft gevoeld?

Antwoord ▼	Aantal	Percentage
1-5 Keer	3	16,7% 
6-10 Keer	1	5,6% 
11 Keer of vaker	0	0,0% 
Nooit	14	77,8% 
Totaal	18	
Nog niet ingevuld: 1		

V008 - 7. In welke situatie deed zich dit voor?

Antwoord ▼	Aantal	Percentage
Als een personeelslid alleen aanwezig was	1	20,0% 
Als er personen aanwezig waren waar dreiging van uitgin...	1	20,0% 
Buiten werktijden	2	40,0% 
Alarmopvolging buiten werktijd	2	40,0% 
Anders, namelijk: bekijk antwoorden	1	20,0% 
Totaal	5	
Nog niet ingevuld: 14		

Antwoord	Aantal
inbraak op het terrein	1
Totaal	1
Nog niet ingevuld: 0	

V010 - 8. Waar deed zich dit voor?

Antwoord ▼	Aantal	Percentage
bij de uitgang voor het personeel aan de achterzijde van uw bedrijf	0	0,0% 
bij de parkeerplaatsen	1	20,0% 
anders, namelijk: bekijk antwoorden	2	40,0% 
Totaal	5	

Nog niet ingevuld: 14

V009 - 9. Hoe vaak deden zich vanaf 2009 tot heden op het bedrijventerrein situaties voor, waarin u of uw personeel zich onveilig voelde, of hebben er situaties plaatsgevonden waarvan het bij u bekend is dat uw personeel zich onveilig heeft gevoeld?

Antwoord ▾	Aantal	Percentage
1-5 Keer	4	22,2% 
6-10 Keer	0	0,0%
11 Keer of vaker	0	0,0%
Nooit	14	77,8% 
Totaal	18	

Nog niet ingevuld: 1

V097 - 10. Waar deed zich dit voor?

Antwoord ▾	Aantal	Percentage
in portieken of onderdoorgangen	0	0,0%
op slecht verlichte plekken	2	40,0% 
op weg van / naar het werk	2	40,0% 
anders, namelijk bekijk antwoorden	1	20,0% 
Totaal	5	

Nog niet ingevuld: 14

Antwoord	Aantal
eigen terrein	1
Totaal	1

Nog niet ingevuld: 0

V011 - 11. Is volgens u de kans om als ondernemer slachtoffer te worden van een misdrijf in 2010 ten opzichte van 2009, toegenomen, afgenomen of gelijk gebleven?

Antwoord ▾	Aantal	Percentage
Die is toegenomen	1	5,6% 
Die is afgenomen	3	16,7% 
Die is gelijk gebleven	14	77,8% 
Totaal	18	

Nog niet ingevuld: 1

V014 - 12. Heeft u als ondernemer overlast ondervonden?

Antwoord ▾	Aantal	Percentage
Ja	6	31,6% 
Nee	13	68,4% 
Totaal	19	

Nog niet ingevuld: 0

V016 - 13. Kunt u aangeven of u vanaf 2009 tot heden overlast hebt ondervonden en in welke mate?

	Erg veel	Veel	Weinig	Geen	Totaal
a) Vervuiling	1 16,7%	3 50,0%	0 0,0%	2 33,3%	6 100,0%
b) Rondhangen	0 0,0%	2 40,0%	0 0,0%	3 60,0%	5 100,0%
c) Vernielingen	1 20,0%	0 0,0%	3 60,0%	1 20,0%	5 100,0%
d) Straatracen	0 0,0%	1 20,0%	0 0,0%	4 80,0%	5 100,0%
e) Geluidsoverlast	1	0	1	2	4

	25,0%	0,0%	25,0%	50,0%	100,0%
f) Parkeeroverlast uitgaans...	0	1	0	4	5
	0,0%	20,0%	0,0%	80,0%	100,0%
g) Parkeeroverlast vrachtwag...	2	2	0	2	6
	33,3%	33,3%	0,0%	33,3%	100,0%
h) Parkeeroverlast consumente...	0	1	2	3	6
	0,0%	16,7%	33,3%	50,0%	100,0%
i) Personeel lastig vallen	0	0	1	4	5
	0,0%	0,0%	20,0%	80,0%	100,0%
j) Drugsoverlast	0	0	0	5	5
	0,0%	0,0%	0,0%	100,0%	100,0%

V098 - 14. Kunt u aangeven of er een patroon waar te nemen is op welke dagen of tijdstippen een vorm van overlast met name (of meer dan anders) plaats vindt?

V097 - 10. Waar deed zich dit voor?

Antwoord	Aantal	Percentage
in portieken of onderdoorgangen	0	0,0%
op slecht verlichte plekken	2	40,0%
op weg van / naar het werk	2	40,0%
anders, namelijk	bekijk antwoorden 1	20,0%
Totaal	5	

Nog niet ingevuld: 14

Antwoord	Aantal
eigen terrein	1
Totaal	1

Nog niet ingevuld: 0

V011 - 11. Is volgens u de kans om als ondernemer slachtoffer te worden van een misdrijf in 2010 ten opzichte van 2009, toegenomen, afgenomen of gelijk gebleven?

Antwoord	Aantal	Percentage
Die is toegenomen	1	5,6%
Die is afgenomen	3	16,7%
Die is gelijk gebleven	14	77,8%
Totaal	18	

Nog niet ingevuld: 1

V014 - 12. Heeft u als ondernemer overlast ondervonden?

Antwoord	Aantal	Percentage
Ja	6	31,6%
Nee	13	68,4%
Totaal	19	


Nog niet ingevuld: 0

V016 - 13. Kunt u aangeven of u vanaf 2009 tot heden overlast hebt ondervonden en in welke mate?

V098 - 14. Kunt u aangeven of er een patroon waar te nemen is op welke dagen of tijdstippen een vorm van overlast met name (of meer dan anders) plaats vindt?

	<u>Dag</u>	<u>Avond</u>	<u>Nacht</u>	<u>Totaal</u>
a) Op Werkdagen	3 50,0%	2 33,3%	1 16,7%	6 100,0%
b) In het weekend	0 0,0%	1 50,0%	1 50,0%	2 100,0%

V017 - 15. Wordt de overlast veroorzaakt door een specifieke groep?

<u>Antwoord</u>	<u>Aantal</u>	<u>Percentage</u>
Nee, niet door een groep in het bijzonder	1	16,7% 
Ja, door jongeren/scholieren	1	16,7% 
Ja, door zwervers/daklozen	0	0,0%
Ja, door junks/alcoholisten/dealers	0	0,0%
Anders, namelijk: bekijk antwoorden	4	66,7% 
Totaal	6	

Nog niet ingevuld: 13

Antwoord	Aantal
inbrekers	1
omliggende bedrijven stof/trillingen	1
Parkerende vrachtwagens	1
personeel andere bedrijven	1
Totaal	4

Nog niet ingevuld: 0

V018 - 16. Hoe vaak is uw bedrijf vanaf 2009 tot heden het slachtoffer geworden van vernieling en/of bekladding van het gebouw of ander bedrijfsbezit?

<u>Antwoord</u>	<u>Aantal</u>	<u>Percentage</u>
1 keer	2	11,1% 
2 keer	1	5,6% 
3 keer	0	0,0%
4 keer of vaker	1	5,6% 
Nooit	14	77,8% 
Totaal	18	

Nog niet ingevuld: 1

V019 - 17. Wat was (bij benadering) de totale schade door vernieling en/of bekladding vanaf 2009 tot heden?

Gemiddelde : 39.000,00
Mediaan : 2500
Modus : 1500
Standaarddeviatie : 64.086,86

<u>Antwoord</u>	<u>Aantal</u>	<u>Percentage</u>
1500	1	25,0% 
2000	1	25,0% 
2500	1	25,0% 
150000	1	25,0% 
Totaal	4	

Nog niet ingevuld: 15

V100 - 18. Zijn er bepaalde tijdstippen te noemen waarop graffiti of vernieling met name plaatsvindt?

	<u>Dag</u>	<u>Avond</u>	<u>Nacht</u>	<u>Totaal</u>
a) Op Werkdagen	0 0,0%	1 25,0%	3 75,0%	4 100,0%
b) In het weekeind	1 14,3%	2 28,6%	4 57,1%	7 100,0%

V080 - 19. Welke van de volgende maatregelen zijn in uw bedrijf genomen om diefstal van goederen, geld of waardepapieren te voorkomen?

<u>Antwoord</u>	<u>Aantal</u>	<u>Percentage</u>
instructie van het personeel (regels over hoe op te tre...	8	42,1%
training voor het personeel (cursus gevolgd)	0	0,0%
camerabewaking	7	36,8%
beveiliging	11	57,9%
Anders namelijk bekijk antwoorden	6	31,6%
Totaal	19	

Nog niet ingevuld: 0

Antwoord	Aantal
afsluiten toegangspoort van 18 tot 6 uur	1
alarm	1
diefstal gevoelig materieel achter slot	1
rechercewerk met geavanceerde app	1
weinig tot geen contacten hier	1
Zijn bezig met AEO aanvraag	1
Totaal	6

Nog niet ingevuld: 0

V026 - 20. Hoe vaak zijn er in uw bedrijf vanaf 2009 tot heden geslaagde inbraken geweest waarbij goederen of geld is gestolen?

<u>Antwoord</u>	<u>Aantal</u>	<u>Percentage</u>
1 keer	1	5,6%
2 keer	2	11,1%
3 keer	0	0,0%
4 keer of vaker	1	5,6%
Nooit	14	77,8%
Totaal	18	

Nog niet ingevuld: 1

V027 - 21. Hoe vaak is er in vanaf 2009 tot heden sprake geweest van inbraak in bedrijfsauto's / privéauto's die op het parkeerterrein van uw bedrijf geparkeerd staan?

<u>Antwoord</u>	<u>Aantal</u>	<u>Percentage</u>
1 keer	1	5,6%
2 keer	0	0,0%
3 keer	0	0,0%
4 keer of vaker	1	5,6%
Nooit	16	88,9%
Totaal	18	

Nog niet ingevuld: 1

V104 - 22. Wat was het totale schadebedrag bij deze inbraak/inbraken?

Gemiddelde : 3.846,15
Mediaan : 0
Modus : 0
Standaarddeviatie : 10.589,15

[Numerieke vraag coderen](#)

Antwoord	Aantal	Percentage
0	10	76,9%
5000	2	15,4%
40000	1	7,7%
Totaal	13	

Nog niet ingevuld: 6

V105 - 23. Beschikt u over een beveiligingsdienst / surveillancedienst?

Antwoord	Aantal	Percentage
ja, deelnemer van de collectieve beveiliging	10	55,6%
ja, een beveiligingsdienst, niet collectief, doch indiv...	2	11,1%
ja, een eigen beveiligingsdienst	0	0,0%
nee, geen beveiligingsdienst / surveillancedienst	6	33,3%
anders, namelijk bekijk antwoorden	0	0,0%
Totaal	18	

Nog niet ingevuld: 1

Er is nog geen data beschikbaar

V087 - 24. Welke van de volgende maatregelen zijn er genomen om inbraak in uw bedrijf te voorkomen?

Antwoord	Aantal	Percentage
goederen gemerkt	3	15,8%
sluitingsronde (deuren en ramen controleren en kassa le...	14	73,7%
sleutelbeheer	9	47,4%
inbraakwerende kast of kluis	5	26,3%
waardevolle goederen in een aparte afgesloten ruimte	6	31,6%
geen maatregelen	0	0,0%
verlichting op uw eigen terrein	14	73,7%
goede sloten op alle deuren en ramen	13	68,4%
rolluik/rolhek	6	31,6%
glasbeveiliging (gelaagd glas of polycarbonaat)	2	10,5%
het pand en de buitengevel 's avonds verlichten	11	57,9%
mistmachines	0	0,0%
hekwerk	16	84,2%
hekwerk onder stroom	0	0,0%
geen maatregelen	0	0,0%
een inbraaksignaleringsysteem/alarmsysteem	12	63,2%
toezicht door tv-circuit, bewaking - of surveillancedie...	9	47,4%
geen maatregelen	0	0,0%
anders, namelijk: bekijk antwoorden	1	5,3%
Totaal	19	

Nog niet ingevuld: 0

Antwoord	Aantal
Hondenbewaking	1
Totaal	1

Nog niet ingevuld: 0

V033 - 25. Hoe vaak bent u of is uw personeel vanaf 2009 tot heden het slachtoffer geworden van beroving of een roofoverval?

<u>Antwoord</u> ▼	<u>Aantal</u>	<u>Percentage</u>
1 keer	0	0,0%
2 keer	0	0,0%
3 keer	0	0,0%
4 keer of vaker	0	0,0%
Nooit	18	100,0%
Totaal	18	

Nog niet ingevuld: 1

V012 - 26. Heeft u of uw personeel te maken gehad met bedreigingen of intimidatie?

<u>Antwoord</u> ▼	<u>Aantal</u>	<u>Percentage</u>
Ja	1	5,9%
Nee	16	94,1%
Totaal	17	

Nog niet ingevuld: 2

V086 - 27. Is er van de volgende feiten altijd aangifte of melding gedaan?

	<u>Ja</u>	<u>Meestal</u>	<u>Nee</u>	<u>Heeft zich niet voorgedaan</u>	<u>Totaal</u>
Overlast	0	0	2	15	17
	0,0%	0,0%	11,8%	88,2%	100,0%
Graffiti	0	0	1	16	17
	0,0%	0,0%	5,9%	94,1%	100,0%
Vernieling	2	0	1	14	17
	11,8%	0,0%	5,9%	82,4%	100,0%
Poging tot inbraak	3	1	0	13	17
	17,6%	5,9%	0,0%	76,5%	100,0%
Inbraak	5	0	1	12	18
	27,8%	0,0%	5,6%	66,7%	100,0%
Beroving / roofoverval	0	0	0	17	17
	0,0%	0,0%	0,0%	100,0%	100,0%
Bedreiging / intimidatie	0	0	1	16	17
	0,0%	0,0%	5,9%	94,1%	100,0%
Brandstichting	0	0	0	17	17
	0,0%	0,0%	0,0%	100,0%	100,0%

V038 - 28. Indien u geen aangifte (voor één van bovengenoemde zaken) heeft gedaan, wat is hiervoor de reden?

<u>Antwoord</u> ▼	<u>Aantal</u>	<u>Percentage</u>
de schade was te onbeduidend	1	10,0%
het kost teveel tijd	2	20,0%
het helpt toch niet	2	20,0%
formulier te ingewikkeld	0	0,0%
angst voor reparaissailles	0	0,0%
anders, namelijk:	bekijk antwoorden 1	10,0%
Totaal	10	

Nog niet ingevuld: 9

Antwoord	Aantal
geen schade	1

Totaal 1
Nog niet ingevuld: 0

V039 - 29. Hoe zou u bij voorkeur aangifte willen doen?

	<u>Ja</u>	<u>Nee</u>	<u>Totaal</u>
a) Telefoon	5 83,3%	1 16,7%	6 100,0%
b) E-mail / internet	7 100,0%	0 0,0%	7 100,0%
c) Op afspraak op het politieb...	2 40,0%	3 60,0%	5 100,0%
d) Op uw eigen bedrijfslocatie	7 87,5%	1 12,5%	8 100,0%

V062 - 30. Heeft u ontruimingsplannen voor uw bedrijf?

<u>Antwoord</u>	<u>Aantal</u>	<u>Percentage</u>
ja	10	52,6%
nee	1	5,3%
nog niet, maar mee bezig	4	21,1%
is voor ons bedrijf niet nodig	4	21,1%
Totaal	19	

Nog niet ingevuld: 0

V082 - 31. Wordt dit ontruimingsplan ook beoefend?

<u>Antwoord</u>	<u>Aantal</u>	<u>Percentage</u>
ja (1 maal per jaar)	7	70,0%
ja (meerdere keren per jaar)	0	0,0%
nee	3	30,0%
Totaal	10	

Nog niet ingevuld: 9

V083 - 32. Maakt u gebruik van de diensten van de brandweer bij het opstellen van een calamiteitenplan of ontruimingsplan?

<u>Antwoord</u>	<u>Aantal</u>	<u>Percentage</u>
ja	1	5,6%
nee	17	94,4%
Totaal	18	

Nog niet ingevuld: 1

V084 - 33. Bent u bekend met het aanvalsplan van de brandweer?

<u>Antwoord</u>	<u>Aantal</u>	<u>Percentage</u>
ja	7	38,9%
nee	11	61,1%
Totaal	18	

Nog niet ingevuld: 1

V043 - 34. Hoe vaak deden zich vanaf 2009 tot heden in uw bedrijf brandgevaarlijke situaties of brand voor?

<u>Antwoord</u>	<u>Aantal</u>	<u>Percentage</u>
-----------------	---------------	-------------------

1-2 keer	0	0,0%	
3-4 keer	0	0,0%	
5 keer of vaker	0	0,0%	
Nooit	18	100,0%	
Totaal	18		

Nog niet ingevuld: 1

V111 - 35. Welke van de volgende maatregelen voor brandpreventie zijn er in uw bedrijf genomen? Meerdere antwoorden mogelijk.

<u>Antwoord</u> ▾	<u>Aantal</u>	<u>Percentage</u>	
instructie van het personeel (regels en handelwijze)	15	78,9%	
training van het personeel (cursus gevolgd)	8	42,1%	
testen van brandmeldinstallatie	12	63,2%	
vrij houden van nooduitgangen (vrije doorgang)	16	84,2%	
opleiden (extra) bedrijfshulpverleners	12	63,2%	
aanwezigheid sleutelkluisjes	6	31,6%	
geen maatregelen	0	0,0%	
anders namelijk: bekijk antwoorden	0	0,0%	
Totaal	19		

Nog niet ingevuld: 0





Er is nog geen data beschikbaar

V053 - 36. Bent u tevreden over het schoonhouden en / of repareren van het wegdek en straatmeubilair, en het beheer van het openbaar groen?

<u>Antwoord</u> ▾	<u>Aantal</u>	<u>Percentage</u>	
Ja	10	52,6%	
Niet helemaal	5	26,3%	
Nee	4	21,1%	
Totaal	19		

Nog niet ingevuld: 0

V054 - 37. Als u niet tevreden bent, waar ligt dit dan aan?

<u>Antwoord</u> ▾	<u>Aantal</u>	<u>Percentage</u>	
Te weinig schoonmaakbeurten	3	33,3%	
De kwaliteit van de schoonmaakbeurten is onvoldoende	1	11,1%	
Herstel kapotte dingen duurt te lang	2	22,2%	
De groenvoorziening wordt onvoldoende onderhouden	0	0,0%	
anders, namelijk: bekijk antwoorden	3	33,3%	
Totaal	9		

Nog niet ingevuld: 10

Antwoord	Aantal
rommel op div.bedrijfsterreinen	1
sneeuwvrij maken van wegen!	1
sneuwruime en strooien onvoldoende	1
Totaal	3

Nog niet ingevuld: 0

V055 - 38. Is er voldoende openbare verlichting op het bedrijventerrein?

<u>Antwoord</u> ▾	<u>Aantal</u>	<u>Percentage</u>	
Ja	17	94,4%	
Nee	1	5,6%	
Totaal	18		

Nog niet ingevuld: 1

V056 - 39. Brandt op uw bedrijventerrein de gehele nacht de openbare verlichting?

<u>Antwoord</u> ▾	<u>Aantal</u>	<u>Percentage</u>	
Ja, op het gehele bedrijventerrein	12	66,7%	
Nee, er brandt geen licht	1	5,6%	
Weet niet	4	22,2%	
Gedeeltelijk, namelijk (waar): bekijk antwoorden	1	5,6%	
Totaal	18		

Nog niet ingevuld: 1

Antwoord	Aantal
wegzijde	1
Totaal	1

Nog niet ingevuld: 0

V066 - 40. Zijn er knelpunten betreffende de verkeersveiligheid op uw bedrijventerrein?

<u>Antwoord</u> ▾	<u>Aantal</u>	<u>Percentage</u>	
Ja	6	31,6%	
Nee	12	63,2%	
Weet niet	1	5,3%	
Totaal	19		

Nog niet ingevuld: 0

V067 - 41. Kunt u aangeven welke knelpunten dit zijn?

<u>Antwoord</u> ▾	<u>Aantal</u>
als we van onze pakeerterein afrijden moet je op letten dat en auto van links je niet aanriid om dat zij met en te hooge snelheid om de bocht komen ,vanuit de donkerduivisweg wiledrechtseweg.	1
De bocht in de Jacobus Lipsweg ter hoogte van nummer 39 is erg onoverzichtelijk en gevaarlijk voor alle voertuigen.	1
De Donker Duyvisweg is te smal met al het zware verkeer, waardoor vrachtwagens regelmatig de doorstroming hinderen. Bij een calamiteit kan dit grote gevolgen hebben.	1
het onverlicht parkeren van opleggers	1
Laden en lossen op de donker- duyvisweg. Parkeren van container en vrachtwagens op de openbare weg in plaats van op het eigen terrein	1
parkeren van vrachtwagens op de Donker Duyvisweg, vooral aan het begin. agressieve chauffeurs	1
Totaal	6

Nog niet ingevuld: 13

V068 - 42. Is het bedrijventerrein goed bereikbaar met het openbaar vervoer?

<u>Antwoord</u>	<u>Aantal</u>	<u>Percentage</u>
Ja	1	5,6%
Nee	16	88,9%
Weet niet	1	5,6%
Totaal	18	

Nog niet ingevuld: 1

V107 - 43. Bent u tevreden over de:

	<u>Ja</u>	<u>Niet helemaal</u>	<u>Nee</u>	<u>Totaal</u>
a) de bewegwijzering naar het ...	8	8	2	18
	44,4%	44,4%	11,1%	100,0%
b) de bewegwijzering op het te...	9	3	4	16
	56,3%	18,8%	25,0%	100,0%
c) bereikbaarheid eigen bedrij...	13	3	3	19
	68,4%	15,8%	15,8%	100,0%
d) de parkeermogelijkheden in ...	8	6	4	18
	44,4%	33,3%	22,2%	100,0%
e) de ontsluiting van het bedr...	9	3	6	18
	50,0%	16,7%	33,3%	100,0%

V108 - 44. Is er voldoende openbare parkeergelegenheid op het bedrijventerrein?

	<u>Ja</u>	<u>Nee</u>	<u>Weet niet</u>	<u>Totaal</u>
a) voor vrachtauto's	8	7	3	18
	44,4%	38,9%	16,7%	100,0%
b) voor personenauto's	10	7	1	18
	55,6%	38,9%	5,6%	100,0%

V073 - 45. Heeft u nog extra opmerkingen met betrekking tot de verkeersveiligheid?

<u>Antwoord</u>	<u>Aantal</u>
De verkeerslichten op de kruising Mijlweg-Wieldrechtseweg wederom in werking stellen.	1
Er zijn onvoldoende OV mogelijkheden	1
geen	1
Nee	1
soms gevaarlijke situaties op de Wieldrechtseweg	1
Totaal	5

Nog niet ingevuld: 0

V109 - 46. Bent u tevreden over de communicatie met:

	<u>Ja</u>	<u>Niet helemaal</u>	<u>Nee</u>	<u>Geen ervaring</u>	<u>Totaal</u>
Politie	8	1	1	8	18
	44,4%	5,6%	5,6%	44,4%	100,0%
Brandweer	8	0	0	10	18
	44,4%	0,0%	0,0%	55,6%	100,0%
Gemeente	10	2	0	5	17
	58,8%	11,8%	0,0%	29,4%	100,0%
Ondernemersvereniging	11	1	0	6	18
	61,1%	5,6%	0,0%	33,3%	100,0%
Stichting Collectieve Beveilig...	11	1	2	4	18
	61,1%	5,6%	11,1%	22,2%	100,0%
Werkgroep Keurmerk Veilig Onde...	6	1	0	10	17
	35,3%	5,9%	0,0%	58,8%	100,0%

V110 - 47. Welke van onderstaande thema's heeft bij u prioriteit en zou u graag behandeld willen hebben tijdens een bijeenkomst?

	<u>Erg veel</u>	<u>Veel</u>	<u>Weinig</u>	<u>Geen</u>	<u>Totaal</u>
Onveiligheidsgevoelens	0 0,0%	0 0,0%	9 60,0%	6 40,0%	15 100,0%
Beheer en onderhoud	1 6,7%	6 40,0%	7 46,7%	1 6,7%	15 100,0%
Overlast	1 6,7%	1 6,7%	9 60,0%	4 26,7%	15 100,0%
Graffiti en vernieling	0 0,0%	2 13,3%	8 53,3%	5 33,3%	15 100,0%
Inbraak	2 13,3%	4 26,7%	4 26,7%	5 33,3%	15 100,0%
Beroving en roofovervallen	1 6,7%	0 0,0%	8 53,3%	6 40,0%	15 100,0%
Bedreiging en intimidatie	0 0,0%	2 13,3%	7 46,7%	6 40,0%	15 100,0%
Brandveiligheid	0 0,0%	7 46,7%	7 46,7%	1 6,7%	15 100,0%
Verkeersveiligheid	3 20,0%	6 40,0%	5 33,3%	1 6,7%	15 100,0%
Communicatie	2 13,3%	6 40,0%	5 33,3%	2 13,3%	15 100,0%


V088 - 48. Heeft u nog opmerkingen, suggesties of reacties over o.a. de veiligheid op uw bedrijventerrein?

<u>Antwoord</u>	<u>Aantal</u>
Enige opmerking tav het openbaar vervoer: Er is 1 bushalte aan het begin van het industrieterrein Krabbepolder. Dit is veel te weinig. Hierdoor is het vaak moeilijk personeel krijgen die met het openbaar vervoer moeten komen.	1
geen	1
nee	2
neen	2
Wanneer voor werkzaamheden de sluitbomen buitenwerking worden gezet is het belangrijk dat dit heel kort gebeurt en niet mnet als nu een jaar lang. Wij betalen voor een goede afsluiting	1
Totaal	7

Nog niet ingevuld: 0

E. LOUTERBLOEMEN

V096 - 1. Op welke bedrijventerrein bevindt uw bedrijf zich?

Antwoord ▼	Aantal	Percentage	
Zeehaven	0	0,0%	
Mijlweg	0	0,0%	
Krabbepolder	0	0,0%	
Louterbloemen	13	100,0%	
Totaal	13		



Nog niet ingevuld: 0

V002 - 2. Wat is de postcode van uw bedrijf?

Antwoord ▼	Aantal
3316 AB	2
3316 AM	1
3316 AP	1
3316AB	1
3316AC	1
3316AM	1
3316ap	6
Totaal	13

Nog niet ingevuld: 0

V003 - 3. Bent u lid van een ondernemingsvereniging?

Antwoord ▼	Aantal	Percentage	
Ja	8	61,5%	
Nee	5	38,5%	
Totaal	13		

Nog niet ingevuld: 0

V004 - 4. Tot welke categorie behoort uw onderneming?

Antwoord ▼	Aantal	Percentage	
Industrie	3	23,1%	
Bouwnijverheid	1	7,7%	
Detailhandel	2	15,4%	
Groothandel	2	15,4%	
Logistiek	0	0,0%	
Zakelijke dienstverlening	3	23,1%	
Overige	bekijk antwoorden 2	15,4%	
Totaal	13		

Nog niet ingevuld: 0

Antwoord	Aantal
DOV	1
Grafische Industrie	1

Totaal 2
Nog niet ingevuld: 0

V005 - 5. Hoe groot is uw personeelsbestand?

Antwoord ▾	<u>Aantal</u>	<u>Percentage</u>	
1-5 Personen	4	30,8%	
6-10 Personen	6	46,2%	
11-20 Personen	2	15,4%	
21-50 Personen	1	7,7%	
Meer dan 50 personen	0	0,0%	
Totaal	13		

Nog niet ingevuld: 0

V007 - 6. Hoe vaak deden zich vanaf 2009 tot heden in uw bedrijfspand of op uw eigen terrein situaties voor, waarin u of uw personeel zich onveilig heeft gevoeld?

Antwoord ▾	<u>Aantal</u>	<u>Percentage</u>	
1-5 Keer	1	7,7%	
6-10 Keer	0	0,0%	
11 Keer of vaker	0	0,0%	
Nooit	12	92,3%	
Totaal	13		

Nog niet ingevuld: 0

V008 - 7. In welke situatie deed zich dit voor?

Antwoord ▾	<u>Aantal</u>	<u>Percentage</u>	
Als een personeelslid alleen aanwezig was	0	0,0%	
Als er personen aanwezig waren waar dreiging van uitgin...	0	0,0%	
Buiten werktijden	1	100,0%	
Alarmopvolging buiten werktijd	0	0,0%	
Anders, namelijk: bekijk antwoorden	0	0,0%	
Totaal	1		

Nog niet ingevuld: 12

Er is nog geen data beschikbaar

V010 - 8. Waar deed zich dit voor?

Antwoord ▾	<u>Aantal</u>	<u>Percentage</u>	
bij de uitgang voor het personeel	0	0,0%	
aan de achterzijde van uw bedrijf	0	0,0%	
bij de parkeerplaatsen	0	0,0%	
anders, namelijk: bekijk antwoorden	1	100,0%	
Totaal	1		

Nog niet ingevuld: 12

Antwoord	Aantal
op de weg	1
Totaal	1

Nog niet ingevuld: 0

V009 - 9.Hoe vaak deden zich vanaf 2009 tot heden op het bedrijventerrein situaties voor, waarin u of uw personeel zich onveilig voelde, of hebben er situaties plaatsgevonden waarvan het bij u bekend is dat uw personeel zich onveilig heeft gevoeld?

<u>Antwoord</u> ▾	<u>Aantal</u>	<u>Percentage</u>
1-5 Keer	0	0,0%
6-10 Keer	0	0,0%
11 Keer of vaker	0	0,0%
Nooit	13	100,0%
Totaal	13	

Nog niet ingevuld: 0

V097 - 10. Waar deed zich dit voor?

Er is nog geen data beschikbaar

V011 - 11. Is volgens u de kans om als ondernemer slachtoffer te worden van een misdrijf in 2010 ten opzichte van 2009, toegenomen, afgenomen of gelijk gebleven?

<u>Antwoord</u> ▾	<u>Aantal</u>	<u>Percentage</u>
Die is toegenomen	1	7,7%
Die is afgenomen	0	0,0%
Die is gelijk gebleven	12	92,3%
Totaal	13	

Nog niet ingevuld: 0

V014 - 12. Heeft u als ondernemer overlast ondervonden?

<u>Antwoord</u> ▾	<u>Aantal</u>	<u>Percentage</u>
Ja	2	15,4%
Nee	11	84,6%
Totaal	13	

Nog niet ingevuld: 0

V016 - 13. Kunt u aangeven of u vanaf 2009 tot heden overlast hebt ondervonden en in welke mate?

▾	<u>Erg veel</u>	<u>Veel</u>	<u>Weinig</u>	<u>Geen</u>	<u>Totaal</u>
a) Vervuiling	0 0,0%	1 100,0%	0 0,0%	0 0,0%	1 100,0%
b) Rondhangen	0 0,0%	1 100,0%	0 0,0%	0 0,0%	1 100,0%
c) Vernielingen	0 0,0%	1 50,0%	1 50,0%	0 0,0%	2 100,0%
d) Straatracés	0 0,0%	1 100,0%	0 0,0%	0 0,0%	1 100,0%
e) Geluidsoverlast	0 0,0%	0 0,0%	1 100,0%	0 0,0%	1 100,0%
f) Parkeeroverlast uitgaans...	0 0,0%	0 0,0%	0 0,0%	1 100,0%	1 100,0%
g) Parkeeroverlast vrachtwag...	0 0,0%	1 100,0%	0 0,0%	0 0,0%	1 100,0%
h) Parkeeroverlast consumente...	0 0,0%	1 100,0%	0 0,0%	0 0,0%	1 100,0%
i) Personeel lastig vallen	0 0,0%	0 0,0%	0 0,0%	1 100,0%	1 100,0%

j) Drugsoverlast	0	0	0	1	1
	0,0%	0,0%	0,0%	100,0%	100,0%

V098 - 14. Kunt u aangeven of er een patroon waar te nemen is op welke dagen of tijdstippen een vorm van overlast met name (of meer dan anders) plaats vindt?

	<u>Dag</u>	<u>Avond</u>	<u>Nacht</u>	<u>Totaal</u>
a) Op Werkdagen	0	1	0	1
	0,0%	100,0%	0,0%	100,0%
b) In het weekend	1	0	1	2
	50,0%	0,0%	50,0%	100,0%

V017 - 15. Wordt de overlast veroorzaakt door een specifieke groep?

<u>Antwoord</u>	<u>Aantal</u>	<u>Percentage</u>
Nee, niet door een groep in het bijzonder	2	100,0%
Ja, door jongeren/scholieren	0	0,0%
Ja, door zwervers/daklozen	0	0,0%
Ja, door junks/alcoholisten/dealers	0	0,0%
Anders, namelijk: bekijk antwoorden	0	0,0%
Totaal	2	

Nog niet ingevuld: 11

Er is nog geen data beschikbaar

V018 - 16. Hoe vaak is uw bedrijf vanaf 2009 tot heden het slachtoffer geworden van vernieling en/of bekladding van het gebouw of ander bedrijfsbezit?

<u>Antwoord</u>	<u>Aantal</u>	<u>Percentage</u>
1 keer	3	23,1%
2 keer	1	7,7%
3 keer	0	0,0%
4 keer of vaker	0	0,0%
Nooit	9	69,2%
Totaal	13	

Nog niet ingevuld: 0

V019 - 17. Wat was (bij benadering) de totale schade door vernieling en/of bekladding vanaf 2009 tot heden?

Gemiddelde : 675,00
Mediaan : 500
Modus : 500
Standaarddeviatie : 491,81

<u>Antwoord</u>	<u>Aantal</u>	<u>Percentage</u>
200	1	25,0%
500	2	50,0%
1500	1	25,0%
Totaal	4	

Nog niet ingevuld: 9

V100 - 18. Zijn er bepaalde tijdstippen te noemen waarop graffiti of vernieling met name plaatsvindt?

<u>Antwoord</u>	<u>Dag</u>	<u>Avond</u>	<u>Nacht</u>	<u>Totaal</u>
-----------------	------------	--------------	--------------	---------------


a) Op Werkdagen	0	2	1	3
	0,0%	66,7%	33,3%	100,0%
b) In het weekend	1	0	2	3
	33,3%	0,0%	66,7%	100,0%

V080 - 19. Welke van de volgende maatregelen zijn in uw bedrijf genomen om diefstal van goederen, geld of waardepapieren te voorkomen?

<u>Antwoord</u> ▼	<u>Aantal</u>	<u>Percentage</u>
instructie van het personeel (regels over hoe op te tre...	4	30,8% 
training voor het personeel (cursus gevolgd)	0	0,0%
camerabewaking	5	38,5% 
beveiliging	9	69,2% 
Anders namelijk	bekijk antwoorden 1	7,7% 
Totaal	13	
Nog niet ingevuld: 0		

<u>Antwoord</u>	<u>Aantal</u>
toegangscontrole	1
Totaal	1
Nog niet ingevuld: 0	

V026 - 20. Hoe vaak zijn er in uw bedrijf vanaf 2009 tot heden geslaagde inbraken geweest waarbij goederen of geld is gestolen?

<u>Antwoord</u> ▼	<u>Aantal</u>	<u>Percentage</u>
1 keer	0	0,0%
2 keer	0	0,0%
3 keer	0	0,0%
4 keer of vaker	0	0,0%
Nooit	13	100,0% 
Totaal	13	
Nog niet ingevuld: 0		


V027 - 21. Hoe vaak is er in vanaf 2009 tot heden sprake geweest van inbraak in bedrijfsauto's / privéauto's die op het parkeerterrein van uw bedrijf geparkeerd staan?

<u>Antwoord</u> ▼	<u>Aantal</u>	<u>Percentage</u>
1 keer	1	7,7% 
2 keer	0	0,0%
3 keer	1	7,7% 
4 keer of vaker	0	0,0%
Nooit	11	84,6% 
Totaal	13	
Nog niet ingevuld: 0		

V104 - 22. Wat was het totale schadebedrag bij deze inbraak/inbraken?





Gemiddelde	: 88,89
Mediaan	: 0
Modus	: 0
Standaarddeviatie	: 172,85

<u>Antwoord</u> ▼	<u>Aantal</u>	<u>Percentage</u>

0	7	77,8%	
300	1	11,1%	
500	1	11,1%	
Totaal	9		

Nog niet ingevuld: 4

V105 - 23. Beschikt u over een beveiligingsdienst / surveillancedienst?













Antwoord	Aantal	Percentage	
ja, deelnemer van de collectieve beveiliging	5	38,5%	
ja, een beveiligingsdienst, niet collectief, doch indiv...	4	30,8%	
ja, een eigen beveiligingsdienst	0	0,0%	
nee, geen beveiligingsdienst / surveillancedienst	3	23,1%	
anders, namelijk bekijk antwoorden	1	7,7%	
Totaal	13		

Nog niet ingevuld: 0

Antwoord	Aantal
alarmopvolging	1
Totaal	1

Nog niet ingevuld: 0

V087 - 24. Welke van de volgende maatregelen zijn er genomen om inbraak in uw bedrijf te voorkomen?


Antwoord	Aantal	Percentage	
goederen gemerkt	0	0,0%	
sluitingsronde (deuren en ramen controleren en kassa le...	7	53,8%	
sleutelbeheer	8	61,5%	
inbraakwerende kast of kluis	5	38,5%	
waardevolle goederen in een aparte afgesloten ruimte	4	30,8%	
geen maatregelen	0	0,0%	
verlichting op uw eigen terrein	5	38,5%	
goede sloten op alle deuren en ramen	12	92,3%	
rolluik/rolhek	5	38,5%	
glasbeveiliging (gelaagd glas of polycarbonaat)	0	0,0%	
het pand en de buitengevel 's avonds verlichten	5	38,5%	
mistmachines	0	0,0%	
hekwerk	3	23,1%	
hekwerk onder stroom	0	0,0%	
geen maatregelen	1	7,7%	
een inbraaksignaleringssysteem/alarmsysteem	10	76,9%	
toezicht door tv-circuit, bewaking - of surveillancedie...	4	30,8%	
geen maatregelen	0	0,0%	
anders, namelijk: bekijk antwoorden	0	0,0%	
Totaal	13		

Nog niet ingevuld: 0

Er is nog geen data beschikbaar

V033 - 25. Hoe vaak bent u of is uw personeel vanaf 2009 tot heden het slachtoffer geworden van beroving of een roofoverval?

Antwoord	Aantal	Percentage
--------------------------	------------------------	----------------------------

1 keer	0	0,0%	
2 keer	0	0,0%	
3 keer	0	0,0%	
4 keer of vaker	0	0,0%	
Nooit	13	100,0%	
Totaal	13		

Nog niet ingevuld: 0

V012 - 26. Heeft u of uw personeel te maken gehad met bedreigingen of intimidatie?



<u>Antwoord</u> ▼	<u>Aantal</u>	<u>Percentage</u>
Ja	1	7,7% 
Nee	12	92,3% 
Totaal	13	

Nog niet ingevuld: 0

V086 - 27. Is er van de volgende feiten altijd aangifte of melding gedaan?

▼	<u>Ja</u>	<u>Meestal</u>	<u>Nee</u>	<u>Heeft zich niet voorgedaan</u>	<u>Totaal</u>
Overlast	0 0,0%	0 0,0%	1 7,7%	12 92,3%	13 100,0%
Graffiti	0 0,0%	0 0,0%	3 23,1%	10 76,9%	13 100,0%
Vernieling	0 0,0%	0 0,0%	4 30,8%	9 69,2%	13 100,0%
Poging tot inbraak	0 0,0%	0 0,0%	1 7,7%	12 92,3%	13 100,0%
Inbraak	1 7,7%	0 0,0%	1 7,7%	11 84,6%	13 100,0%
Beroving / roofoverval	0 0,0%	0 0,0%	1 7,7%	12 92,3%	13 100,0%
Bedreiging / intimidatie	0 0,0%	0 0,0%	1 7,7%	12 92,3%	13 100,0%
Brandstichting	0 0,0%	0 0,0%	1 7,7%	12 92,3%	13 100,0%

V038 - 28. Indien u geen aangifte (voor één van bovengenoemde zaken) heeft gedaan, wat is hiervoor de reden?

<u>Antwoord</u> ▼	<u>Aantal</u>	<u>Percentage</u>
de schade was te onbeduidend	1	20,0% 
het kost teveel tijd	0	0,0%
het helpt toch niet	0	0,0%
formulier te ingewikkeld	0	0,0%
angst voor repraisailles	0	0,0%
anders, namelijk:	bekijk antwoorden 2	40,0% 
Totaal	5	

Nog niet ingevuld: 8

Antwoord	Aantal
heeft geen zin. de politie is tedruk	1
oorzaak bekend, moeilijk te verhalen	1
Totaal	2

Nog niet ingevuld: 0

V039 - 29. Hoe zou u bij voorkeur aangifte willen doen?

	Ja	Nee	Totaal
a) Telefoon	4 100,0%	0 0,0%	4 100,0%
b) E-mail / internet	2 50,0%	2 50,0%	4 100,0%
c) Op afspraak op het politieb...	0 0,0%	3 100,0%	3 100,0%
d) Op uw eigen bedrijfslocatie	5 100,0%	0 0,0%	5 100,0%

V062 - 30. Heeft u ontruimingsplannen voor uw bedrijf?

Antwoord	Aantal	Percentage
ja	3	23,1%
nee	3	23,1%
nog niet, maar mee bezig	3	23,1%
is voor ons bedrijf niet nodig	4	30,8%
Totaal	13	

Nog niet ingevuld: 0

V082 - 31. Wordt dit ontruimingsplan ook beoefend?

Antwoord	Aantal	Percentage
ja (1 maal per jaar)	1	33,3%
ja (meerdere keren per jaar)	0	0,0%
nee	2	66,7%
Totaal	3	

Nog niet ingevuld: 10

V083 - 32. Maakt u gebruik van de diensten van de brandweer bij het opstellen van een calamiteitenplan of ontruimingsplan?

Antwoord	Aantal	Percentage
ja	1	7,7%
nee	12	92,3%
Totaal	13	

Nog niet ingevuld: 0

V084 - 33. Bent u bekend met het aanvalsplan van de brandweer?

Antwoord	Aantal	Percentage
ja	2	15,4%
nee	11	84,6%
Totaal	13	

Nog niet ingevuld: 0

V043 - 34. Hoe vaak deden zich vanaf 2009 tot heden in uw bedrijf brandgevaarlijke situaties of brand voor?

Antwoord	Aantal	Percentage
1-2 keer	1	7,7%
3-4 keer	0	0,0%
5 keer of vaker	0	0,0%
Nooit	12	92,3%
Totaal	13	

Nog niet ingevuld: 0

V111 - 35. Welke van de volgende maatregelen voor brandpreventie zijn er in uw bedrijf genomen? Meerdere antwoorden mogelijk.

Antwoord ▾	Aantal	Percentage	
instructie van het personeel (regels en handelswijze)	8	61,5%	
training van het personeel (cursus gevolgd)	1	7,7%	
testen van brandmeldinstallatie	2	15,4%	
vrij houden van nooduitgangen (vrije doorgang)	10	76,9%	
opleiden (extra) bedrijfshulpverleners	4	30,8%	
aanwezigheid sleutelkluisjes	1	7,7%	
geen maatregelen	1	7,7%	
anders namelijk: bekijk antwoorden	0	0,0%	
Totaal	13		

Nog niet ingevuld: 0

Er is nog geen data beschikbaar

V053 - 36. Bent u tevreden over het schoonhouden en / of repareren van het wegdek en straatmeubilair, en het beheer van het openbaar groen?

Antwoord ▾	Aantal	Percentage	
Ja	3	23,1%	
Niet helemaal	9	69,2%	
Nee	1	7,7%	
Totaal	13		

Nog niet ingevuld: 0

V054 - 37. Als u niet tevreden bent, waar ligt dit dan aan?

Antwoord ▾	Aantal	Percentage	
Te weinig schoonmaakbeurten	5	50,0%	
De kwaliteit van de schoonmaakbeurten is onvoldoende	1	10,0%	
Herstel kapotte dingen duurt te lang	3	30,0%	
De groenvoorziening wordt onvoldoende onderhouden	7	70,0%	
anders, namelijk: bekijk antwoorden	1	10,0%	
Totaal	10		

Nog niet ingevuld: 3

Antwoord	Aantal
rommel opruimen	1
Totaal	1

Nog niet ingevuld: 0

V055 - 38. Is er voldoende openbare verlichting op het bedrijventerrein?

Antwoord ▾	Aantal	Percentage	
Ja	11	84,6%	
Nee	2	15,4%	
Totaal	13		

Nog niet ingevuld: 0

V056 - 39. Brandt op uw bedrijventerrein de gehele nacht de openbare verlichting?

<u>Antwoord</u> ▾	<u>Aantal</u>	<u>Percentage</u>
Ja, op het gehele bedrijventerrein	9	69,2%
Nee, er brandt geen licht	0	0,0%
Weet niet	3	23,1%
Gedeeltelijk, namelijk (waar): bekijk antwoorden	1	7,7%
Totaal	13	

Nog niet ingevuld: 0

Antwoord	Aantal
voorzijde	1
Totaal	1

Nog niet ingevuld: 0

V066 - 40. Zijn er knelpunten betreffende de verkeersveiligheid op uw bedrijventerrein?

<u>Antwoord</u> ▾	<u>Aantal</u>	<u>Percentage</u>
Ja	2	15,4%
Nee	7	53,8%
Weet niet	4	30,8%
Totaal	13	

Nog niet ingevuld: 0

V067 - 41. Kunt u aangeven welke knelpunten dit zijn?

<u>Antwoord</u> ▾	<u>Aantal</u>
het verkeer van rechts die voorrang heeft op de nijverheidsweg. Doordat er voordurend auto(groot) net voor de bocht geparkeerd staan ontstaat er een onveilige situatie.	1
Laden lossen omliggende bedrijven zorgen voor moeizame doorgang auto's	1
Totaal	2

Nog niet ingevuld: 11

V068 - 42. Is het bedrijventerrein goed bereikbaar met het openbaar vervoer?

<u>Antwoord</u> ▾	<u>Aantal</u>	<u>Percentage</u>
Ja	7	53,8%
Nee	4	30,8%
Weet niet	2	15,4%
Totaal	13	

Nog niet ingevuld: 0

V107 - 43. Bent u tevreden over de:

	<u>Ja</u>	<u>Niet helemaal</u>	<u>Nee</u>	<u>Totaal</u>
a) de bewegwijzering naar het ... 7	5	1	13	
	53,8%	38,5%	7,7%	100,0%
b) de bewegwijzering op het te... 8	4	1	13	
	61,5%	30,8%	7,7%	100,0%
c) bereikbaarheid eigen bedrij... 13	0	0	13	
	100,0%	0,0%	0,0%	100,0%
d) de parkeermogelijkheden in ... 11	2	0	13	
	84,6%	15,4%	0,0%	100,0%
e) de ontsluiting van het bedr... 8	5	0	13	

61,5% 38,5% 0,0% 100,0%

V108 - 44. Is er voldoende openbare parkeergelegenheid op het bedrijventerrein?

	<u>Ja</u>	<u>Nee</u>	<u>Weet niet</u>	<u>Totaal</u>
a) voor vrachtauto's	4 33,3%	5 41,7%	3 25,0%	12 100,0%
b) voor personenauto's	13 100,0%	0 0,0%	0 0,0%	13 100,0%

V073 - 45. Heeft u nog extra opmerkingen met betrekking tot de verkeersveiligheid?

<u>Antwoord</u>	<u>Aantal</u>
NEE	2
Totaal	2

Nog niet ingevuld: 0

V109 - 46. Bent u tevreden over de communicatie met:

	<u>Ja</u>	<u>Niet helemaal</u>	<u>Nee</u>	<u>Geen ervaring</u>	<u>Totaal</u>
Politie	6 46,2%	0 0,0%	1 7,7%	6 46,2%	13 100,0%
Brandweer	2 15,4%	0 0,0%	1 7,7%	10 76,9%	13 100,0%
Gemeente	6 46,2%	0 0,0%	1 7,7%	6 46,2%	13 100,0%
Ondernemersvereniging	6 46,2%	0 0,0%	0 0,0%	7 53,8%	13 100,0%
Stichting Collectieve Beveilig...	6 42,9%	0 0,0%	1 7,1%	7 50,0%	14 100,0%
Werkgroep Keurmerk Veilig Onde...	3 21,4%	0 0,0%	1 7,1%	10 71,4%	14 100,0%

V110 - 47. Welke van onderstaande thema's heeft bij u prioriteit en zou u graag behandeld willen hebben tijdens een bijeenkomst?

	<u>Erg veel</u>	<u>Veel</u>	<u>Weinig</u>	<u>Geen</u>	<u>Totaal</u>
Onveiligheidsgevoelens	0 0,0%	3 27,3%	4 36,4%	4 36,4%	11 100,0%
Beheer en onderhoud	4 28,6%	6 42,9%	2 14,3%	2 14,3%	14 100,0%
Overlast	1 9,1%	2 18,2%	4 36,4%	4 36,4%	11 100,0%
Graffiti en vernieling	1 9,1%	1 9,1%	4 36,4%	5 45,5%	11 100,0%
Inbraak	0 0,0%	4 36,4%	4 36,4%	3 27,3%	11 100,0%
Berooving en roofovervallen	0 0,0%	2 18,2%	5 45,5%	4 36,4%	11 100,0%
Bedreiging en intimidatie	1 9,1%	2 18,2%	4 36,4%	4 36,4%	11 100,0%
Brandveiligheid	0 0,0%	5 45,5%	3 27,3%	3 27,3%	11 100,0%
Verkeersveiligheid	0 0,0%	3 25,0%	6 50,0%	3 25,0%	12 100,0%
Communicatie	2 16,7%	4 33,3%	3 25,0%	3 25,0%	12 100,0%